



ESTADO DO CEARÁ
PREFEITURA MUNICIPAL DE SÃO BENEDITO

OFÍCIO Nº. 011/2016

SÃO BENEDITO – CE, 28 de Fevereiro de 2016

DO: PREFEITO MUNICIPAL DE SÃO BENEDITO
AO: PRESIDENTE DO TCM – TRIBUNAL DE CONTAS DOS MUNICÍPIOS

Sr. Presidente,

Em atendimento ao disposto na instrução normativa 02/2008, estamos remetendo para apreciação dessa Conceituada Corte de Contas, o CD-ROOM contendo a mídia em formato JPG dos Relatórios Resumido da Execução Orçamentária - RREO da Prefeitura Municipal relativo ao 1º Bimestre (Janeiro/Fevereiro) de 2016, afixado em 28 de Fevereiro de 2016 no mural desta prefeitura e site, conforme Edital em anexo.

Os RREO que seguem em anexo são os seguintes:

- Balanço Orçamentário - Anexo I
- Demonstrativo da Execução das Despesas por Função / Sub-função - Anexo II
- Dem. das Receitas e Despesas com Manutenção e Desenv. do Ensino - Anexo VIII
- Anexo XII – Demonstrativo da Receita Líquida de Impostos e das Despesas Próprias com Saúde.

Certos do atendimento a legislação vigente, antecipamos nossos votos de elevada estima e consideração.

Atenciosamente,


Gadyel Gonçalves de Aguiar Paula
Prefeito Municipal

Exmo Sr.
Dr. Manoel Bezerra Veras
MM: Presidente Conselheiro do T.C.M.
Fortaleza - Ce



ESTADO DO CEARÁ
PREFEITURA MUNICIPAL DE SÃO BENEDITO

EDITAL – Divulgação dos Relatórios Resumidos da Execução Orçamentária da LRF – RREO.

O Prefeito Municipal de SÃO BENEDITO, no uso de suas atribuições legais e de acordo com o estabelecido no art. 52 da LRF, torna público que se encontram publicados os RREO relativos ao 1º Bimestre (Janeiro/Fevereiro) de 2016, no “site” <http://www.saobenedito.ce.io.org.br/>, bem como afixados em espaço público (Mural da Prefeitura), local de ampla visibilidade nos Poderes Executivo e Legislativo desde a data de 28 de Fevereiro de 2016.

SÃO BENEDITO - CE, 28 de Fevereiro de 2016.


Gadyel Gonçalves de Aguiar Paula
Prefeito Municipal



ESTADO DO CEARÁ
PREFEITURA MUNICIPAL DE SAO BENEDITO
RELATÓRIO RESUMIDO DA EXECUÇÃO ORÇAMENTÁRIA
BALANÇO ORÇAMENTÁRIO
ORÇAMENTO FISCAL E DA SEGURIDADE FISCAL
JANEIRO A FEVEREIRO 2016/1º BIMESTRE JANEIRO-FEVEREIRO

RREO – Anexo I (LRF, Art. 52, inciso I, alíneas a e b do inciso II e §1º)

R\$ 1,00

RECEITAS	PREVISÃO INICIAL	PREVISÃO ATUALIZADA (a)	RECEITAS REALIZADAS				SALDO A REALIZAR (a-c)
			No Bimestre (b)	% (b/a)	Até o Bimestre (c)	% (c/a)	
RECEITAS CORRENTES	26.504.862,00	26.504.862,00	13.949.316,05	52,63	13.949.316,05	52,63	12.555.545,95
RECEITA TRIBUTARIA	1.166.097,00	1.166.097,00	291.735,96	25,02	291.735,96	25,02	874.361,04
IMPOSTOS	1.166.097,00	1.166.097,00	219.776,37	18,85	219.776,37	18,85	946.320,63
IMPOSTO SOBRE O PATRIMONIO E A RENDA	24.655,00	24.655,00	37.401,19	151,70	37.401,19	151,70	-12.746,19
IMPOSTO S/ A RENDA E PROV DE QUALQUER NATUREZA	210.855,00	210.855,00	1.679,98	0,80	1.679,98	0,80	209.175,02
IMPOSTO SOBRE A PRODUCAO E A CIRCULACAO	1.166.097,00	1.166.097,00	182.375,18	15,64	182.375,18	15,64	983.721,82
TAXAS	51.944,00	51.944,00	71.959,59	138,53	71.959,59	138,53	-20.015,59
TAXAS PELO EXERCICIO DO PODER DE POLICIA	72.499,00	72.499,00	42.034,20	57,98	42.034,20	57,98	30.464,80
TAXAS PELA PRESTACAO DE SERVICOS	51.944,00	51.944,00	29.925,39	57,61	29.925,39	57,61	22.018,61
RECEITAS DE CONTRIBUIÇÕES	1.409.351,00	1.409.351,00	221.310,17	15,70	221.310,17	15,70	1.188.040,83
CONTRIBUIÇÕES ECONOMICAS	1.409.351,00	1.409.351,00	221.310,17	15,70	221.310,17	15,70	1.188.040,83
RECEITA PATRIMONIAL	28.738,00	28.738,00	40.042,63	139,34	40.042,63	139,34	-11.304,63
RECEITAS IMOBILIARIAS	1.100,00	1.100,00	0,00	0,00	0,00	0,00	1.100,00
RECEITAS DE VALORES MOBILIARIOS	28.738,00	28.738,00	40.042,63	139,34	40.042,63	139,34	-11.304,63
REMUNERACAO DE DEPOSITOS BANCARIOS	28.738,00	28.738,00	40.042,63	139,34	40.042,63	139,34	-11.304,63
REMUNERACAO DE DEPOSITOS DE RECURSOS VINCULADOS	28.738,00	28.738,00	26.738,74	93,04	26.738,74	93,04	1.999,26
OUTRAS RECEITAS PATRIMONIAIS	15.185,00	15.185,00	0,00	0,00	0,00	0,00	15.185,00
RECEITA DE SERVICOS	35.902,00	35.902,00	0,00	0,00	0,00	0,00	35.902,00
SERVICOS DE SAUDE	35.770,00	35.770,00	0,00	0,00	0,00	0,00	35.770,00
SERVIÇOS ADMINISTRATIVOS	132,00	132,00	0,00	0,00	0,00	0,00	132,00
OUTROS SERVICOS	0,00	0,00	0,00	?,00	0,00	?,00	0,00
TRANSFERENCIAS CORRENTES	26.504.862,00	26.504.862,00	13.370.761,66	50,45	13.370.761,66	50,45	13.134.100,34
TRANSFERENCIAS INTERGOVERNAMENTAIS	26.504.862,00	26.504.862,00	13.370.761,66	50,45	13.370.761,66	50,45	13.134.100,34
TRANSFERENCIAS DA UNIAO	26.504.862,00	26.504.862,00	6.691.043,55	25,24	6.691.043,55	25,24	19.813.818,45
PARTICIPACAO NA RECEITA DA UNIAO	26.504.862,00	26.504.862,00	4.794.825,03	18,09	4.794.825,03	18,09	21.710.036,97
TRANSFERENCIAS DA COMPENSACAO FINANCEIRA	46.485,00	46.485,00	56.190,12	120,88	56.190,12	120,88	-9.705,12
TRANSF DE RECUSSOS DO SUS REP FUNDA A FUNDO	1.149.876,00	1.149.876,00	1.546.111,63	134,46	1.546.111,63	134,46	-396.235,63
TRANSFERENCIAS DO FUNDO DE ASSISTENCIA SOCIAL	1.265.230,00	1.265.230,00	21.599,63	1,71	21.599,63	1,71	1.243.630,37
TRANSFERENCIAS DE RECUSOS DO FNDE	3.965.330,00	3.965.330,00	269.502,96	6,80	269.502,96	6,80	3.695.827,04
TRANSFERENCIAS DOS ESTADOS	23.518,00	23.518,00	1.150.373,51	4891,46	1.150.373,51	4891,46	-1.126.855,51
PARTICIPACAO NA RECEITA DOS ESTADOS	23.518,00	23.518,00	1.150.373,51	4891,46	1.150.373,51	4891,46	-1.126.855,51
TRANSFERENCIAS MULTIGOVERNAMENTAIS	23.092.175,00	23.092.175,00	5.529.344,60	23,94	5.529.344,60	23,94	17.562.830,40
TRANSFERENCIAS DE CONVENIOS	1.803.536,00	1.803.536,00	0,00	0,00	0,00	0,00	1.803.536,00

Gadyel Gonçalves de Aguiar Paula
 Prefeito Municipal

Paulo Roberto de Carvalho
 Contador



ESTADO DO CEARÁ
PREFEITURA MUNICIPAL DE SAO BENEDITO
RELATÓRIO RESUMIDO DA EXECUÇÃO ORÇAMENTÁRIA
BALANÇO ORÇAMENTÁRIO
ORÇAMENTO FISCAL E DA SEGURIDADE FISCAL

JANEIRO A FEVEREIRO 2016/1º BIMESTRE JANEIRO-FEVEREIRO

	R\$ 1,00						
RREO – Anexo I (LRF, Art. 52, inciso I, alíneas a e b do inciso II e §1º)							
TRANSF DE CONVENIOS DA UNIAO E SUAS ENTIDADES	374.500,00	374.500,00	0,00	0,00	0,00	0,00	374.500,00
TRANSF DE CONV DOS ESTADOS DF E SUAS ENTIDADES	1.000.000,00	1.000.000,00	0,00	0,00	0,00	0,00	1.000.000,00
OUTRAS RECEITAS CORRENTES	3.679,00	3.679,00	25.465,63	692,19	25.465,63	692,19	-21.786,63
MULTAS E JUROS DE MORA	3.679,00	3.679,00	25.465,63	692,19	25.465,63	692,19	-21.786,63
MULTAS JUROS DE MORA IPTU	263,00	263,00	0,00	0,00	0,00	0,00	263,00
OUTRAS MULTAS E JUROS DE MORA	3.679,00	3.679,00	25.465,63	692,19	25.465,63	692,19	-21.786,63
INDENIZACOES E RESTITUICOES	533.144,00	533.144,00	0,00	0,00	0,00	0,00	533.144,00
RESTITUICOES	533.144,00	533.144,00	0,00	0,00	0,00	0,00	533.144,00
RECEITA DA DIVIDA ATIVA	10.827,00	10.827,00	0,00	0,00	0,00	0,00	10.827,00
RECEITA DA DIVIDA ATIVA TRIBUTARIA	286,00	286,00	0,00	0,00	0,00	0,00	286,00
RECEITA DA DIVIDA ATIVA NAO-TRIBUTARIA	3.602,00	3.602,00	0,00	0,00	0,00	0,00	3.602,00
RECEITA DA DIVIDA ATIVA N TRIB OUTRAS RECEITAS	3.602,00	3.602,00	0,00	0,00	0,00	0,00	3.602,00
DIVERSAS RECEITAS	354.696,00	354.696,00	0,00	0,00	0,00	0,00	354.696,00
RECEITAS DE CAPITAL	21.336.729,00	21.336.729,00	0,00	0,00	0,00	0,00	21.336.729,00
OPERAÇÕES DE CRÉDITO	406.453,00	406.453,00	0,00	0,00	0,00	0,00	406.453,00
OPERAÇÕES DE CRÉDITOS INTERNAS	406.453,00	406.453,00	0,00	0,00	0,00	0,00	406.453,00
OPERAÇÕES DE CRÉDITO INTERNAS - CONTRATUAIS	406.453,00	406.453,00	0,00	0,00	0,00	0,00	406.453,00
ALIENACAO DE BENS	28.849,00	28.849,00	0,00	0,00	0,00	0,00	28.849,00
ALIENACAO DE BENS MOVEIS	28.849,00	28.849,00	0,00	0,00	0,00	0,00	28.849,00
ALIENAÇÃO OUTROS BENS MOVEIS	28.849,00	28.849,00	0,00	0,00	0,00	0,00	28.849,00
TRANSFERENCIAS DE CAPITAL	20.901.427,00	20.901.427,00	0,00	0,00	0,00	0,00	20.901.427,00
TRANSFERENCIAS INTERGOVERNAMENTAIS	5.187.385,00	5.187.385,00	0,00	0,00	0,00	0,00	5.187.385,00
TRANSFERENCIAS DA UNIAO	36.000,00	36.000,00	0,00	0,00	0,00	0,00	36.000,00
TRANSFERENCIAS DOS ESTADOS	3.024.174,00	3.024.174,00	0,00	0,00	0,00	0,00	3.024.174,00
TRANSFERENCIAS DE CONVENIOS	15.714.042,00	15.714.042,00	0,00	0,00	0,00	0,00	15.714.042,00
TRANSF DE CONVENIOS DA UNIAO	56.808,00	56.808,00	0,00	0,00	0,00	0,00	56.808,00
TRANSF. CONV. ESTADO UNIAO E SUAS ENTIDADES	33.600,00	33.600,00	0,00	0,00	0,00	0,00	33.600,00
DED. DE RECEITA P/ FORM. DO FUNDEB	-5.300.972,00	-5.300.972,00	-1.186.125,14	22,38	-1.186.125,14	22,38	-4.114.846,86
DED. DE RECEITA P/ FORM. DO FUNDEB	-5.300.972,00	-5.300.972,00	-1.186.125,14	22,38	-1.186.125,14	22,38	-4.114.846,86
DED. DE RECEITA P/ FORM. DO FUNDEB	-5.300.972,00	-5.300.972,00	-1.186.125,14	22,38	-1.186.125,14	22,38	-4.114.846,86
DED. DE RECEITA P/ FORM. DO FUNDEB	-5.300.972,00	-5.300.972,00	-959.527,75	18,10	-959.527,75	18,10	-4.341.444,25
DED. DE RECEITA P/ FORM. DO FUNDEB	-5.300.972,00	-5.300.972,00	-958.964,93	18,09	-958.964,93	18,09	-4.342.007,07
DED. DE RECEITA P/ FORM. DO FUNDEB	-4.704,00	-4.704,00	-226.597,39	4817,12	-226.597,39	4817,12	221.893,39
DED. DE RECEITA P/ FORM. DO FUNDEB	-4.704,00	-4.704,00	-226.597,39	4817,12	-226.597,39	4817,12	221.893,39
SUBTOTAL DAS RECEITAS (I)	42.540.619,00	42.540.619,00	12.763.190,91	30,00	12.763.190,91	30,00	29.777.428,09
DÉFICIT(II)	—	—	—	—	—	—	—
TOTAL (III) = (I + II)	42.540.619,00	42.540.619,00	12.763.190,91	30,00	12.763.190,91	30,00	29.777.428,09

Gadyel Gonçalves de Aguiar Paula
 Gadyel Gonçalves de Aguiar Paula
 Prefeito Municipal

Paulo Roberto de Carvalho
 PAULO ROBERTO DE CARVALHO
 Contador



ESTADO DO CEARÁ
PREFEITURA MUNICIPAL DE SAO BENEDITO
RELATÓRIO RESUMIDO DA EXECUÇÃO ORÇAMENTÁRIA
BALANÇO ORÇAMENTÁRIO
ORÇAMENTO FISCAL E DA SEGURIDADE FISCAL
JANEIRO A FEVEREIRO 2016/1º BIMESTRE JANEIRO-FEVEREIRO

RREO – Anexo I (LRF, Art. 52, inciso I, alíneas a e b do inciso II e §1º)

R\$ 1,00



ESTADO DO CEARÁ
PREFEITURA MUNICIPAL DE SAO BENEDITO
RELATÓRIO RESUMIDO DA EXECUÇÃO ORÇAMENTÁRIA
BALANÇO ORÇAMENTÁRIO
ORÇAMENTO FISCAL E DA SEGURIDADE FISCAL
JANEIRO A FEVEREIRO 2016/1º BIMESTRE JANEIRO-FEVEREIRO

RREO – Anexo I (LRF, Art. 52, inciso I, alíneas a e b do inciso II e §1º)

R\$ 1,00

DESPESAS	DOTAÇÃO INICIAL (d)	CRÉDITOS ADICIONAIS (e)	DOTAÇÃO ATUALIZADA (f=d+e)	DESPESAS EMPENHADAS		DESPESAS LIQUIDADAS			SALDO A LIQUIDAR (f-j)
				No Bimestre (g)	Até o Bimestre (h)	No Bimestre (i)	Até o Bimestre (j)	% (j/f)	
DESPESAS CORRENTES	85.285.722,00	239.850,00	85.525.572,00	27.871.325,50	27.871.325,50	9.619.131,37	9.619.131,37	0,00	85.525.572,00
PESSOAL E ENCARGOS SOCIAIS	42.158.109,00	300.000,00	42.458.109,00	16.169.480,63	16.169.480,63	5.491.998,83	5.491.998,83	0,00	42.458.109,00
APLICACOES DIRETAS	42.158.109,00	300.000,00	42.458.109,00	16.169.480,63	16.169.480,63	5.491.998,83	5.491.998,83	0,00	42.458.109,00
JUROS E ENCARGOS DA DIVIDA	329.354,00	0,00	329.354,00	0,00	0,00	0,00	0,00	0,00	329.354,00
APLICACOES DIRETAS	329.354,00	0,00	329.354,00	0,00	0,00	0,00	0,00	0,00	329.354,00
OUTRAS DESPESAS CORRENTES	42.798.259,00	-60.150,00	42.738.109,00	11.701.844,87	11.701.844,87	4.127.132,54	4.127.132,54	0,00	42.738.109,00
TRANSFERENCIAS A UNIAO	177.012,00	-5.000,00	172.012,00	0,00	0,00	0,00	0,00	0,00	172.012,00
OBRIGACOES TRIBUTARIAS E CONTRIBUTIVAS	7.212,00	0,00	7.212,00	0,00	0,00	0,00	0,00	0,00	7.212,00
TRANSF INST PRIV S/FINS LUCRATIVOS	507.871,00	0,00	507.871,00	0,00	0,00	0,00	0,00	0,00	507.871,00
CONTRIBUIÇÃO A CONSORCIO	200.000,00	0,00	200.000,00	150.000,00	150.000,00	0,00	0,00	0,00	200.000,00
APLICACOES DIRETAS	41.913.376,00	-55.150,00	41.858.226,00	11.551.844,87	11.551.844,87	4.127.132,54	4.127.132,54	0,00	41.858.226,00
MATERIAL DE CONSUMO	8.053.012,00	121.850,00	8.174.862,00	1.100.693,92	1.100.693,92	703.228,24	703.228,24	0,00	8.174.862,00
OUTROS SERV TERCEIROS - P. FISICA	3.909.323,00	105.000,00	4.014.323,00	1.636.961,29	1.636.961,29	276.102,54	276.102,54	0,00	4.014.323,00
OUTROS SERV TERCEIROS - P. JURIDICA	22.054.095,00	-28.000,00	22.026.095,00	6.964.394,39	6.964.394,39	2.618.060,94	2.618.060,94	0,00	22.026.095,00
DESPESAS DE CAPITAL	17.578.775,00	-239.850,00	17.338.925,00	1.303.300,58	1.303.300,58	854.993,41	854.993,41	0,00	17.338.925,00
INVESTIMENTOS	16.815.533,00	-239.850,00	16.575.683,00	903.300,58	903.300,58	770.608,79	770.608,79	0,00	16.575.683,00
APLICACOES DIRETAS	16.815.533,00	-239.850,00	16.575.683,00	903.300,58	903.300,58	770.608,79	770.608,79	0,00	16.575.683,00
OBRAS E INSTALACOES	13.467.839,00	-159.850,00	13.307.989,00	895.440,58	895.440,58	762.748,79	762.748,79	0,00	13.307.989,00
EQUIPAMENTOS E MATERIAL PERMANENTE	3.347.694,00	-80.000,00	3.267.694,00	7.860,00	7.860,00	7.860,00	7.860,00	0,00	3.267.694,00
INVERSOES FINANCEIRAS	65.925,00	0,00	65.925,00	0,00	0,00	0,00	0,00	0,00	65.925,00
APLICACOES DIRETAS	65.925,00	0,00	65.925,00	0,00	0,00	0,00	0,00	0,00	65.925,00
AQUISICAO DE IMOVEIS	65.925,00	0,00	65.925,00	0,00	0,00	0,00	0,00	0,00	65.925,00
AMORTIZACAO DA DIVIDA	697.317,00	0,00	697.317,00	400.000,00	400.000,00	84.384,62	84.384,62	0,00	697.317,00
APLICACOES DIRETAS	697.317,00	0,00	697.317,00	400.000,00	400.000,00	84.384,62	84.384,62	0,00	697.317,00
PRINCIPAL DIV. CONTRATUAL RESGATADO	697.317,00	0,00	697.317,00	400.000,00	400.000,00	84.384,62	84.384,62	0,00	697.317,00
RESERVA DE CONTINGENCIA	442.851,00	0,00	442.851,00	0,00	0,00	0,00	0,00	0,00	442.851,00
RESERVA DE CONTINGENCIA	442.851,00	0,00	442.851,00	0,00	0,00	0,00	0,00	0,00	442.851,00
RESERVA DE CONTINGENCIA	442.851,00	0,00	442.851,00	0,00	0,00	0,00	0,00	0,00	442.851,00
SUBTOTAL DAS DESPESAS (IV)	103.307.348,00	0,00	103.307.348,00	29.174.626,08	29.174.626,08	10.474.124,78	10.474.124,78	10,14	92.833.223,22
SUPERÁVIT(V)	—	—	—	—	—	—	2.289.066,13	—	—
TOTAL (VI) = (IV + V)	103.307.348,00	0,00	103.307.348,00	29.174.626,08	29.174.626,08	10.474.124,78	12.763.190,91	12,35	90.544.157,09

Gadyel Gonçalves de Aguiar Paula
 Gadyel Gonçalves de Aguiar Paula
 Prefeito Municipal

Paulo Roberto de Carvalho
 PAULO ROBERTO DE CARVALHO
 Contador



ESTADO DO CEARÁ
PREFEITURA MUNICIPAL DE SAO BENEDITO
RELATÓRIO RESUMIDO DA EXECUÇÃO ORÇAMENTÁRIA
BALANÇO ORÇAMENTÁRIO
ORÇAMENTO FISCAL E DA SEGURIDADE FISCAL
JANEIRO A FEVEREIRO 2016/1º BIMESTRE JANEIRO-FEVEREIRO

RREO – Anexo I (LRF, Art. 52, inciso I, alíneas a e b do inciso II e §1º)

R\$ 1,00



ESTADO DO CEARÁ
PREFEITURA MUNICIPAL DE SAO BENEDITO
RELATÓRIO RESUMIDO DA EXECUÇÃO ORÇAMENTÁRIA
DEMONSTRATIVO DA EXECUÇÃO DAS DESPESAS POR FUNÇÃO/SUBFUNÇÃO
ORÇAMENTO FISCAL E DA SEGURIDADE FISCAL

JANEIRO A FEVEREIRO 2016/1º BIMESTRE JANEIRO-FEVEREIRO

RREO – Anexo II (LRF, Art. 52, inciso II, alínea “c”)

R\$ 1,00

FUNÇÃO / SUBFUNÇÃO	DOTAÇÃO INICIAL	DOTAÇÃO ATUALIZADA (a)	DESPESAS EMPENHADAS		DESPESAS LIQUIDADAS				SALDO A LIQUIDAR (a-e)
			No Bimestre (b)	Até o Bimestre (c)	No Bimestre (d)	Até o Bimestre (e)	% (e/total)	% (e/a)	
LEGISLATIVA	2.429.668,00	2.429.668,00	0,00	0,00	0,00	0,00	0,00	0,00	2.429.668,00
AÇÃO LEGISLATIVA	2.429.668,00	2.429.668,00	0,00	0,00	0,00	0,00	0,00	0,00	2.429.668,00
ADMINISTRACAO	7.998.528,00	8.009.528,00	4.855.981,19	4.855.981,19	1.370.784,71	1.370.784,71	13,09	17,11	6.638.743,29
ADMINISTRAÇÃO GERAL	5.437.859,00	5.448.859,00	2.916.243,68	2.916.243,68	833.178,43	833.178,43	7,95	15,29	4.615.680,57
ADMINISTRAÇÃO FINANCEIRA	2.560.669,00	2.560.669,00	1.939.737,51	1.939.737,51	537.606,28	537.606,28	5,13	20,99	2.023.062,72
ASSISTENCIA SOCIAL	2.864.582,00	2.864.582,00	1.073.548,31	1.073.548,31	273.307,38	273.307,38	2,61	9,54	2.591.274,62
ADMINISTRAÇÃO GERAL	988.924,00	1.096.924,00	655.981,02	655.981,02	158.746,23	158.746,23	1,52	14,47	938.177,77
ASSISTÊNCIA AO IDOSO	167.768,00	220.768,00	9.467,32	9.467,32	7.873,38	7.873,38	0,08	3,57	212.894,62
ASSISTÊNCIA A CRIANÇA E AO ADOLESCENTE	566.869,00	485.869,00	183.664,41	183.664,41	56.695,76	56.695,76	0,54	11,67	429.173,24
ASSISTÊNCIA COMUNITARIA	943.621,00	863.621,00	224.435,56	224.435,56	49.992,01	49.992,01	0,48	5,79	813.628,99
HABITAÇÃO URBANA	197.400,00	197.400,00	0,00	0,00	0,00	0,00	0,00	0,00	197.400,00
SAUDE	20.568.876,00	20.568.876,00	9.305.702,51	9.305.702,51	3.012.865,12	3.012.865,12	28,76	14,65	17.556.010,88
ADMINISTRAÇÃO GERAL	3.267.039,00	3.267.039,00	1.249.732,14	1.249.732,14	638.934,58	638.934,58	6,10	19,56	2.628.104,42
ATENÇÃO BÁSICA	7.537.996,00	7.640.846,00	3.126.407,85	3.126.407,85	1.079.779,82	1.079.779,82	10,31	14,13	6.561.066,18
ASSISTÊNCIA HOSPITALAR E AMBULATORIAL	7.980.642,00	7.927.792,00	4.018.147,56	4.018.147,56	1.066.891,54	1.066.891,54	10,19	13,46	6.860.900,46
SUPORTE PROFILATICO E TERAPEUTICO	874.260,00	874.260,00	368.905,00	368.905,00	88.968,35	88.968,35	0,85	10,18	785.291,65
VIGILANCIA SANITARIA	168.026,00	168.026,00	85.000,00	85.000,00	15.245,79	15.245,79	0,15	9,07	152.780,21
VIGILANCIA EPIDEMIOLOGICA	740.913,00	690.913,00	457.509,96	457.509,96	123.045,04	123.045,04	1,17	17,81	567.867,96
EDUCACAO	43.082.108,00	43.082.108,00	8.334.113,62	8.334.113,62	3.690.383,26	3.690.383,26	35,23	8,57	39.391.724,74
ADMINISTRAÇÃO GERAL	2.620.747,00	2.620.747,00	496.632,92	496.632,92	249.212,98	249.212,98	2,38	9,51	2.371.534,02
ALIMENTAÇÃO E NUTRIÇÃO	1.286.495,00	1.286.495,00	145.766,77	145.766,77	145.766,77	145.766,77	1,39	11,33	1.140.728,23
ENSINO FUNDAMENTAL	32.557.461,00	32.557.461,00	7.051.671,02	7.051.671,02	3.111.136,60	3.111.136,60	29,70	9,56	29.446.324,40
ENSINO MEDIO	239.205,00	239.205,00	84.826,65	84.826,65	0,00	0,00	0,00	0,00	239.205,00
ENSINO SUPERIOR	192.018,00	192.018,00	0,00	0,00	0,00	0,00	0,00	0,00	192.018,00
EDUCAÇÃO INFANTIL	5.308.714,00	5.308.714,00	528.402,65	528.402,65	176.483,31	176.483,31	1,68	3,32	5.132.230,69
EDUCAÇÃO DE JOVENS E ADULTOS	715.016,00	715.016,00	26.813,61	26.813,61	7.783,60	7.783,60	0,07	1,09	707.232,40
EDUCAÇÃO ESPECIAL	162.452,00	162.452,00	0,00	0,00	0,00	0,00	0,00	0,00	162.452,00
CULTURA	1.500.232,00	1.576.232,00	414.960,00	414.960,00	307.660,00	307.660,00	2,94	19,52	1.268.572,00
DIFUSÃO CULTURAL	1.500.232,00	1.576.232,00	414.960,00	414.960,00	307.660,00	307.660,00	2,94	19,52	1.268.572,00
URBANISMO	10.380.177,00	10.309.177,00	3.492.217,25	3.492.217,25	1.193.816,52	1.193.816,52	11,40	11,58	9.115.360,48
INFRA-ESTRUTURA URBANA	2.484.526,00	2.413.526,00	639.981,83	639.981,83	507.290,04	507.290,04	4,84	21,02	1.906.235,96
SERVICOS URBANOS	7.895.651,00	7.895.651,00	2.852.235,42	2.852.235,42	686.526,48	686.526,48	6,55	8,69	7.209.124,52
HABITACAO	650.000,00	650.000,00	0,00	0,00	0,00	0,00	0,00	0,00	650.000,00

Gadyel Gonçalves de Aguiar Paula
 Gadyel Gonçalves de Aguiar Paula
 Prefeito Municipal

Paulo Roberto de Carvalho
 PAULO ROBERTO DE CARVALHO
 Contador



ESTADO DO CEARÁ
PREFEITURA MUNICIPAL DE SAO BENEDITO
RELATÓRIO RESUMIDO DA EXECUÇÃO ORÇAMENTÁRIA
DEMONSTRATIVO DA EXECUÇÃO DAS DESPESAS POR FUNÇÃO/SUBFUNÇÃO
ORÇAMENTO FISCAL E DA SEGURIDADE FISCAL

JANEIRO A FEVEREIRO 2016/1º BIMESTRE JANEIRO-FEVEREIRO

RREO – Anexo II (LRF, Art. 52, inciso II, alínea “c”)

R\$ 1,00

FUNÇÃO / SUBFUNÇÃO	DOTAÇÃO INICIAL	DOTAÇÃO ATUALIZADA (a)	DESPESAS EMPENHADAS		DESPESAS LIQUIDADAS				SALDO A LIQUIDAR (a-e)
			No Bimestre (b)	Até o Bimestre (c)	No Bimestre (d)	Até o Bimestre (e)	% (e/total)	% (e/a)	
HABITAÇÃO URBANA	650.000,00	650.000,00	0,00	0,00	0,00	0,00	0,00	0,00	650.000,00
SANEAMENTO	2.235.488,00	2.235.488,00	0,00	0,00	0,00	0,00	0,00	0,00	2.235.488,00
VIGILANCIA SANITARIA	85.488,00	85.488,00	0,00	0,00	0,00	0,00	0,00	0,00	85.488,00
SANEAMENTO BÁSICO URBANO	2.150.000,00	2.150.000,00	0,00	0,00	0,00	0,00	0,00	0,00	2.150.000,00
GESTAO AMBIENTAL	1.705.140,00	1.705.140,00	450,22	450,22	450,22	450,22	0,00	0,03	1.704.689,78
PRESERVAÇÃO E CONSERVAÇÃO AMBIENTAL	681.569,00	681.569,00	450,22	450,22	450,22	450,22	0,00	0,07	681.118,78
CONTROLE AMBIENTAL	575.071,00	575.071,00	0,00	0,00	0,00	0,00	0,00	0,00	575.071,00
RECURSOS HÍDRICOS	448.500,00	448.500,00	0,00	0,00	0,00	0,00	0,00	0,00	448.500,00
AGRICULTURA	3.244.212,00	3.244.212,00	696.063,17	696.063,17	178.925,86	178.925,86	1,71	5,52	3.065.286,14
ADMINISTRAÇÃO GERAL	1.587.679,00	1.587.679,00	696.063,17	696.063,17	178.925,86	178.925,86	1,71	11,27	1.408.753,14
PROMOÇÃO DA PRODUÇÃO VEGETAL	80.691,00	80.691,00	0,00	0,00	0,00	0,00	0,00	0,00	80.691,00
PROMOÇÃO DA PRODUÇÃO ANIMAL	105.000,00	105.000,00	0,00	0,00	0,00	0,00	0,00	0,00	105.000,00
DEFESA SANITARIA VEGETAL	64.883,00	64.883,00	0,00	0,00	0,00	0,00	0,00	0,00	64.883,00
ABASTECIMENTO	963.423,00	963.423,00	0,00	0,00	0,00	0,00	0,00	0,00	963.423,00
EXTENSÃO RURAL	274.536,00	274.536,00	0,00	0,00	0,00	0,00	0,00	0,00	274.536,00
IRRIGAÇÃO	168.000,00	168.000,00	0,00	0,00	0,00	0,00	0,00	0,00	168.000,00
INDUSTRIA	18.752,00	18.752,00	0,00	0,00	0,00	0,00	0,00	0,00	18.752,00
PROMOÇÃO INDUSTRIAL	18.752,00	18.752,00	0,00	0,00	0,00	0,00	0,00	0,00	18.752,00
COMERCIO E SERVICOS	707.301,00	707.301,00	299.288,39	299.288,39	59.245,67	59.245,67	0,57	8,38	648.055,33
TURISMO	707.301,00	707.301,00	299.288,39	299.288,39	59.245,67	59.245,67	0,57	8,38	648.055,33
ENERGIA	1.208.403,00	1.208.403,00	0,00	0,00	0,00	0,00	0,00	0,00	1.208.403,00
ENERGIA ELÉTRICA	1.208.403,00	1.208.403,00	0,00	0,00	0,00	0,00	0,00	0,00	1.208.403,00
TRANSPORTE	2.245.776,00	2.245.776,00	237.580,14	237.580,14	237.580,14	237.580,14	2,27	10,58	2.008.195,86
TRANSPORTE RODOVIÁRIO	2.245.776,00	2.245.776,00	237.580,14	237.580,14	237.580,14	237.580,14	2,27	10,58	2.008.195,86
DESPORTO E LAZER	1.253.329,00	1.177.329,00	0,00	0,00	0,00	0,00	0,00	0,00	1.177.329,00
DESPORTO DE RENDIMENTO	292.439,00	292.439,00	0,00	0,00	0,00	0,00	0,00	0,00	292.439,00
DESPORTO COMUNITÁRIO	732.021,00	656.021,00	0,00	0,00	0,00	0,00	0,00	0,00	656.021,00
LAZER	228.869,00	228.869,00	0,00	0,00	0,00	0,00	0,00	0,00	228.869,00
ENCARGOS ESPECIAIS	771.925,00	831.925,00	464.721,28	464.721,28	149.105,90	149.105,90	1,42	17,92	682.819,10
SERVICO DA DIVIDA INTERNA	747.821,00	747.821,00	400.000,00	400.000,00	84.384,62	84.384,62	0,81	11,28	663.436,38
OUTROS ENCARGOS ESPECIAIS	24.104,00	84.104,00	64.721,28	64.721,28	64.721,28	64.721,28	0,62	76,95	19.382,72
RESERVA DE CONTINGENCIA	442.851,00	442.851,00	0,00	0,00	0,00	0,00	0,00	0,00	442.851,00
RESERVA DE CONTIGÊNCIA	442.851,00	442.851,00	0,00	0,00	0,00	0,00	0,00	0,00	442.851,00

Gadyel Gonçalves de Aguiar Paula
 Gadyel Gonçalves de Aguiar Paula
 Prefeito Municipal

Paulo Roberto de Carvalho
 PAULO ROBERTO DE CARVALHO
 Contador



ESTADO DO CEARÁ
PREFEITURA MUNICIPAL DE SAO BENEDITO
RELATÓRIO RESUMIDO DA EXECUÇÃO ORÇAMENTÁRIA
DEMONSTRATIVO DA EXECUÇÃO DAS DESPESAS POR FUNÇÃO/SUBFUNÇÃO
ORÇAMENTO FISCAL E DA SEGURIDADE FISCAL
JANEIRO A FEVEREIRO 2016/1º BIMESTRE JANEIRO-FEVEREIRO

RREO – Anexo II (LRF, Art. 52, inciso II, alínea “c”)

R\$ 1,00

FUNÇÃO / SUBFUNÇÃO	DOTAÇÃO INICIAL	DOTAÇÃO ATUALIZADA (a)	DESPESAS EMPENHADAS		DESPESAS LIQUIDADAS				SALDO A LIQUIDAR (a-e)
			No Bimestre (b)	Até o Bimestre (c)	No Bimestre (d)	Até o Bimestre (e)	% (e/total)	% (e/a)	
TOTAL	103.307.348,00	103.307.348,00	29.174.626,08	29.174.626,08	10.474.124,78	10.474.124,78	100,00	10,14	92.833.223,22

FONTE:


Gadyel Gonçalves de Aguiar Paula
Prefeito Municipal


PAULO ROBERTO DE CARVALHO
Contador



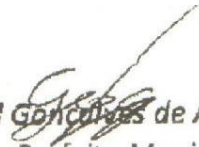
ESTADO DO CEARÁ
PREFEITURA MUNICIPAL DE SAO BENEDITO
RUA PAULO MARQUES S/N
CNPJ:07.778.129/0001-74


DEMONSTRATIVO DAS RECEITAS E DESPESAS COM MANUTENÇÃO E DESENVOLVIMENTO DO ENSINO – MDE

RREO - Anexo VIII (Lei 9.394/96, Art. 72)

Exercício: 2016 1º BIMESTRE - JANEIRO-FEVEREIRO

Imposto e Transferências Considerados para o Cálculo	Valor R\$
I.P.T.U	8.560,58
I.R.R.F	1.679,98
I.T.B.I	27.160,63
I.S.S	182.375,18
DIVIDA ATIVA DE IMPSOTOS	0,00
JUROS, MULTAS E ATUALIZAÇÃO MONETÁRIA DE IMPOSTOS E DÍVIDA ATIVA	25.465,63
QUOTA PARTE DE FPM	4.794.723,22
QUOTA PARTE DO ITR	101,81
COTA PARTE DO IPVA	441.194,75
COTA PARTE DO ICMS	688.805,79
COTA PARTE DO IPI	2.986,26
LEI COMPLEMENTAR Nº 87/96	2.814,18
TOTAL DOS IMPOSTOS E TRANSFERÊNCIAS	6.175.868,01
VALOR A APLICAR (ART. 212, C.F.) - 25% DO TOTAL DOS IMPSOTOS E TRANSFERÊNCIAS	1.543.967,00
COMPLEMENTAÇÃO FUNDEB	4.343.219,46
Despesas Consideradas como Aplicação em Manutenção e Desenvolvimento do Ensino	Valor R\$
(+) GASTOS COM EDUCAÇÃO - DESPESA PAGA (FUNÇÃO 12)	1.750.969,78
(+) RESTOS A PAGAR INSCRITO EM EXERCÍCIOS ANTERIORES E LIQUIDADOS NO ATUAL EXERCÍCIO	14.789,75
(-) RESTOS A PAGAR NÃO PROCESSADOS INSCRITO NO EXERCÍCIO, RELATIVO A EDUCAÇÃO	-1.939.413,48
(-) ENSINO MÉDIO (SUB-FUNÇÃO 362)	0,00
(-) ENSINO PROFISSIONAL (SUB-FUNÇÃO 363)	0,00
(-) ENSINO SUPERIOR (SUB-FUNÇÃO 364)	0,00
(-) DESPESAS REALIZADAS COM RECURSOS DE TRANSFERÊNCIAS VOLUNTÁRIAS	739.989,81
(-) DESPESAS REALIZADAS COM COMPLEMENTAÇÃO DO FUNDEB	4.343.219,46
VALOR APLICADO	-1.378.036,26
PERCENTUAL APLICADO	-22,31%
DEFICT	2.922.003,26


Gadyel Gonçalves de Aguiar Paula
Prefeito Municipal


PAULO ROBERTO DE CARVALHO
Contador




ESTADO DO CEARÁ
PREFEITURA MUNICIPAL DE SAO BENEDITO
RUA PAULO MARQUES S/N
CNPJ:07.778.129/0001-74

DEMONSTRATIVO DA RECEITA DE IMPOSTOS LÍQUIDA E DAS DESPESAS PRÓPRIAS COM AÇÕES E SERVIÇOS PÚBLICOS DE SAÚDE

RREO – ANEXO XII (ADCT, art. 77)

Exercício: 2016 1º BIMESTRE - JANEIRO-FEVEREIRO

Imposto e Transferências Considerados para o Cálculo	Valor R\$
I.P.T.U	8.560,58
I.R.R.F	1.679,98
I.T.B.I	27.160,63
I.S.S	182.375,18
DIVIDA ATIVA DE IMPOSTOS	0,00
JUROS, MULTAS E ATUALIZAÇÃO MONETÁRIA DE IMPOSTOS E DÍVIDA ATIVA	25.465,63
QUOTA PARTE DE FPM	4.794.723,22
QUOTA PARTE DO ITR	101,81
COTA PARTE DO IPVA	441.194,75
COTA PARTE DO ICMS	688.805,79
COTA PARTE DO IPI	2.986,26
LEI COMPLEMENTAR Nº 87/96	2.814,18
TOTAL DOS IMPOSTOS E TRANSFERÊNCIAS	6.175.868,01
VALOR A APLICAR (ART. 77, ADCT) - 15% DO TOTAL DOS IMPOSTOS E TRANSFERÊNCIAS	926.380,20
Despesas Consideradas como Aplicação em Manutenção da Saúde	Valor R\$
(+) GASTOS COM SAÚDE - DESPESA PAGA (FUNÇÃO 10)	1.987.695,31
(+) RESTOS A PAGAR INSCRITO EM EXERCÍCIOS ANTERIORES E LIQUIDADOS NO ATUAL EXERCÍCIO	51.343,97
(-) RESTOS A PAGAR NÃO PROCESSADOS INSCRITO NO EXERCÍCIO RELATIVO A SAÚDE	-1.025.169,81
(-) INATIVOS E PENSIONISTA	0,00
(-) SERVIÇO DE LIMPEZA E TRATAMENTO DE RESÍDUOS SÓLIDOS	0,00
(-) ASSISTÊNCIA MÉDICA E ODONTOLÓGICA A SERVIDORES	0,00
(-) SANEAMENTO BÁSICO (EXCETO PARA CONTROLE DE VETORES)	0,00
(-) DESPESAS REALIZADA COM RECURSOS DE TRANSFERÊNCIAS VOLUNTÁRIAS E OPERAÇÕES DE CRÉDITOS	0,00
VALOR APLICADO	3.064.209,09
PERCENTUAL APLICADO	49,62%
SUPERAFIT	2.137.828,89


Gadyel Gonçalves de Aguiar Paula
Prefeito Municipal


PAULO ROBERTO DE CARVALHO
Contador