

ESTADO DO CEARÁ
PREFEITURA MUNICIPAL DE SÃO BENEDITO

OFÍCIO Nº /2015

SÃO BENEDITO – CE, 30 de Dezembro DE 2015.

DO: PREFEITO MUNICIPAL DE SÃO BENEDITO

AO: PRESIDENTE DO TCM – TRIBUNAL DE CONTAS DOS MUNICÍPIOS

Sr. Presidente,

Em atendimento ao disposto na instrução normativa 02/2008, estamos remetendo para apreciação dessa Conceituada Corte de Contas, o CD-ROOM contendo a mídia em formato JPG dos Relatórios Resumido da Execução Orçamentária - RREO da Prefeitura Municipal relativo ao 6º Bimestre (Novembro/Dezembro) de 2015, afixado em 30 de Dezembro de 2015 no mural desta prefeitura e no "site" <http://www.saobenedito.ce.io.org.br/>, conforme Edital em anexo.

Os RREO que seguem em anexo são os seguintes:

- Balanço Orçamentário - Anexo I
- Demonstrativo da Execução das Despesas por Função / Sub-função - Anexo II
- Anexo III – Demonstrativo da Receita Corrente Líquida
- Anexo IV – Demonstrativos das Receitas e Despesas Previdenciárias do Regime Próprio dos Servidores Públicos.
- Anexo V – Demonstrativo do Resultado Nominal
- Anexo VI – Demonstrativo do Resultado Primário
- Anexo VII – Demonstrativo dos Restos a Pagar por Poder e Órgão
- Anexo VIII – Demonstrativo das Receitas e Despesas com Manutenção e Desenvolvimento do Ensino
- Anexo IX – Demonstrativo das Receitas de Operações de Crédito e Despesas de Capital
- Anexo X – Demonstrativo da Projeção Atuarial do Regime Próprio de Previdência dos Servidores
- Anexo XI – Demonstrativo da Receita de Alienação de Ativos e Aplicação dos Recursos
- Anexo XII – Demonstrativo da Receita Líquida de Impostos e das Despesas Próprias com Saúde.
- Anexo XIII – Demonstrativo das Parcerias Pública-Privadas
- Anexo XIV – Demonstrativo Simplificado do Relatório Resumido da Execução Orçamentária.

Certos do atendimento a legislação vigente, antecipamos nossos votos de elevada estima e consideração.

Atenciosamente,


Gadyel Gonçalves de Aguiar Paula
Prefeito Municipal

Exmo Sr.

Dr. Francisco de Paula Rocha Aguiar

MM: Presidente Conselheiro do T.C.M.

Fortaleza - Ce




ESTADO DO CEARÁ
PREFEITURA MUNICIPAL DE SÃO BENEDITO

EDITAL – Divulgação dos Relatórios Resumidos da Execução Orçamentária da LRF – RREO.

O Prefeito Municipal de SÃO BENEDITO, no uso de suas atribuições legais e de acordo com o estabelecido no art. 52 da LRF, torna público que se encontram publicados os RREO relativos ao 6º Bimestre (NOVEMBRO/DEZEMBRO) de 2015, no “site” <http://www.saobenedito.ce.io.org.br/>, bem como afixados em espaço público (Mural da Prefeitura), local de ampla visibilidade nos Poderes Executivo e Legislativo desde a data de 30 de DEZEMBRO de 2015.

SÃO BENEDITO - CE, 30 de DEZEMBRO de 2015.


Gadyel Gonçalves de Aguiar Paula
Prefeito Municipal



ESTADO DO CEARÁ
PREFEITURA MUNICIPAL DE SAO BENEDITO
RELATÓRIO RESUMIDO DA EXECUÇÃO ORÇAMENTÁRIA
BALANÇO ORÇAMENTÁRIO
ORÇAMENTO FISCAL E DA SEGURIDADE FISCAL
JANEIRO A DEZEMBRO 2015/6º BIMESTRE NOVEMBRO-DEZEMBRO

RREO – Anexo I (LRF, Art. 52, inciso I, alíneas a e b do inciso II e §1º)

R\$ 1,00

RECEITAS	PREVISÃO INICIAL	PREVISÃO ATUALIZADA (a)	RECEITAS REALIZADAS				SALDO A REALIZAR (a-c)
			No Bimestre (b)	% (b/a)	Até o Bimestre (c)	% (c/a)	
RECEITAS CORRENTES	82.223.092,00	82.223.092,00	18.466.951,83	22,46	88.008.864,94	107,04	-5.785.772,94
RECEITA TRIBUTARIA	1.510.532,00	1.510.532,00	1.607.555,50	106,42	2.953.696,14	195,54	-1.443.164,14
IMPOSTOS	1.233.403,00	1.233.403,00	1.600.156,99	129,74	2.840.715,24	230,32	-1.607.312,24
IMPOSTO SOBRE O PATRIMONIO E A RENDA	24.655,00	24.655,00	1.128.745,73	4578,16	1.406.888,02	5706,30	-1.382.233,02
IMPOSTO S/ A RENDA E PROV DE QUALQUER NATUREZA	112.123,00	112.123,00	1.079.844,06	963,09	1.239.856,95	1105,80	-1.127.733,95
IMPOSTO SOBRE A PRODUCAO E A CIRCULACAO	900.351,00	900.351,00	471.411,26	52,36	1.433.827,22	159,25	-533.476,22
TAXAS	277.129,00	277.129,00	7.398,51	2,67	112.980,90	40,77	164.148,10
TAXAS PELO EXERCICIO DO PODER DE POLICIA	6.902,00	6.902,00	1.708,40	24,75	62.695,97	908,37	-55.793,97
TAXAS PELA PRESTACAO DE SERVICOS	68.713,00	68.713,00	5.690,11	8,28	50.284,93	73,18	18.428,07
RECEITAS DE CONTRIBUIÇÕES	4.447.161,00	4.447.161,00	185.668,53	4,17	1.347.636,04	30,30	3.099.524,96
CONTRIBUIÇÕES ECONOMICAS	4.447.161,00	4.447.161,00	185.668,53	4,17	1.347.636,04	30,30	3.099.524,96
RECEITA PATRIMONIAL	314.823,00	314.823,00	288.148,25	91,53	1.444.187,78	458,73	-1.129.364,78
RECEITAS IMOBILIARIAS	1.100,00	1.100,00	0,00	0,00	0,00	0,00	1.100,00
RECEITAS DE VALORES MOBILIARIOS	298.538,00	298.538,00	285.636,65	95,68	427.328,03	143,14	-128.790,03
REMUNERACAO DE DEPOSITOS BANCARIOS	2.435,00	2.435,00	285.636,65	11730,46	427.328,03	17549,41	-424.893,03
REMUNERACAO DE DEPOSITOS DE RECURSOS VINCULADOS	184.659,00	184.659,00	285.636,65	154,68	409.503,54	221,76	-224.844,54
OUTRAS RECEITAS PATRIMONIAIS	15.185,00	15.185,00	2.511,60	16,54	1.016.859,75	6696,48	-1.001.674,75
RECEITA DE SERVICOS	35.902,00	35.902,00	0,00	0,00	27.775,47	77,36	8.126,53
SERVICOS DE SAUDE	35.770,00	35.770,00	0,00	0,00	0,00	0,00	35.770,00
SERVIÇOS ADMINISTRATIVOS	132,00	132,00	0,00	0,00	0,00	0,00	132,00
OUTROS SERVICOS	0,00	0,00	0,00	?,00	27.775,47	8,00	-27.775,47
TRANSFERENCIAS CORRENTES	75.298.112,00	75.298.112,00	16.353.178,60	21,72	81.121.990,63	107,73	-5.823.878,63
TRANSFERENCIAS INTERGOVERNAMENTAIS	73.580.996,00	73.580.996,00	14.112.128,83	19,18	78.128.196,86	106,18	-4.547.200,86
TRANSFERENCIAS DA UNIAO	12.402,00	12.402,00	8.445.725,72	68099,71	41.714.491,05	336352,94	-41.702.089,05
PARTICIPACAO NA RECEITA DA UNIAO	25.853.689,00	25.853.689,00	5.513.253,63	21,32	25.748.465,43	99,59	105.223,57
TRANSFERENCIAS DA COMPENSACAO FINANCEIRA	398.297,00	398.297,00	61.212,06	15,37	358.547,69	90,02	39.749,31
TRANSF DE RECUSSOS DO SUS REP FUNDA A FUNDO	7.300.357,00	7.300.357,00	2.070.877,91	28,37	10.998.958,02	150,66	-3.698.601,02
TRANSFERENCIAS DO FUNDO DE ASSISTENCIA SOCIAL	1.420.282,00	1.420.282,00	79.507,16	5,60	628.626,74	44,26	791.655,26
TRANSFERENCIAS DE RECUSOS DO FNDE	2.232.654,00	2.232.654,00	718.244,48	32,17	3.965.425,52	177,61	-1.732.771,52
TRANSFERENCIAS DOS ESTADOS	7.498,00	7.498,00	881.419,95	11755,40	5.841.827,97	77911,82	-5.834.329,97
PARTICIPACAO NA RECEITA DOS ESTADOS	6.814.874,00	6.814.874,00	881.419,95	12,93	5.841.827,97	85,72	973.046,03
TRANSFERENCIAS MULTIGOVERNAMENTAIS	8.488.648,00	8.488.648,00	4.784.983,16	56,37	30.571.877,84	360,15	-22.083.229,84



ESTADO DO CEARÁ
PREFEITURA MUNICIPAL DE SAO BENEDITO
RELATÓRIO RESUMIDO DA EXECUÇÃO ORÇAMENTÁRIA
BALANÇO ORÇAMENTÁRIO
ORÇAMENTO FISCAL E DA SEGURIDADE FISCAL
JANEIRO A DEZEMBRO 2015/6º BIMESTRE NOVEMBRO-DEZEMBRO

RREO – Anexo I (LRF, Art. 52, inciso I, alíneas a e b do inciso II e §1º)

R\$ 1,00

TRANSFERENCIAS DE CONVENIOS	1.717.116,00	1.717.116,00	2.241.049,77	130,51	2.993.793,77	174,35	-1.276.677,77
TRANSF DE CONVENIOS DA UNIAO E SUAS ENTIDADES	567.000,00	567.000,00	570.000,00	100,53	757.250,00	133,55	-190.250,00
TRANSF DE CONV DOS ESTADOS DF E SUAS ENTIDADES	834.428,00	834.428,00	1.671.049,77	200,26	2.236.543,77	268,03	-1.402.115,77
OUTRAS RECEITAS CORRENTES	616.562,00	616.562,00	32.400,95	5,26	1.113.578,88	180,61	-497.016,88
MULTAS E JUROS DE MORA	162.044,00	162.044,00	26.111,55	16,11	137.899,80	85,10	24.144,20
MULTAS JUROS DE MORA IPTU	263,00	263,00	0,00	0,00	0,00	0,00	263,00
OUTRAS MULTAS E JUROS DE MORA	5.363,00	5.363,00	26.111,55	486,88	137.899,80	2571,32	-132.536,80
INDENIZACOES E RESTITUICOES	35.134,00	35.134,00	4.056,04	11,54	309.429,97	880,71	-274.295,97
RESTITUICOES	35.134,00	35.134,00	4.056,04	11,54	309.429,97	880,71	-274.295,97
RECEITA DA DIVIDA ATIVA	28.598,00	28.598,00	2.233,36	7,81	6.431,10	22,49	22.166,90
RECEITA DA DIVIDA ATIVA TRIBUTARIA	286,00	286,00	2.233,36	780,90	6.431,10	2248,64	-6.145,10
RECEITA DA DIVIDA ATIVA NAO-TRIBUTARIA	3.602,00	3.602,00	0,00	0,00	0,00	0,00	3.602,00
RECEITA DA DIVIDA ATIVA N TRIB OUTRAS RECEITAS	3.602,00	3.602,00	0,00	0,00	0,00	0,00	3.602,00
DIVERSAS RECEITAS	390.786,00	390.786,00	0,00	0,00	659.818,01	168,84	-269.032,01
RECEITAS DE CAPITAL	22.947.963,00	22.947.963,00	25.500,00	0,11	1.685.556,88	7,35	21.262.406,12
OPERAÇÕES DE CRÉDITO	406.453,00	406.453,00	0,00	0,00	0,00	0,00	406.453,00
OPERAÇÕES DE CRÉDITOS INTERNAS	406.453,00	406.453,00	0,00	0,00	0,00	0,00	406.453,00
OPERAÇÕES DE CRÉDITO INTERNAS - CONTRATUAIS	406.453,00	406.453,00	0,00	0,00	0,00	0,00	406.453,00
ALIENACAO DE BENS	28.849,00	28.849,00	0,00	0,00	0,00	0,00	28.849,00
ALIENACAO DE BENS MOVEIS	28.849,00	28.849,00	0,00	0,00	0,00	0,00	28.849,00
ALIENAÇÃO OUTROS BENS MOVEIS	28.849,00	28.849,00	0,00	0,00	0,00	0,00	28.849,00
TRANSFERENCIAS DE CAPITAL	22.512.661,00	22.512.661,00	25.500,00	0,11	1.685.556,88	7,49	20.827.104,12
TRANSFERENCIAS INTERGOVERNAMENTAIS	8.239.189,00	8.239.189,00	0,00	0,00	606.991,38	7,37	7.632.197,62
TRANSFERENCIAS DA UNIAO	4.265.787,00	4.265.787,00	0,00	0,00	606.991,38	14,23	3.658.795,62
TRANSFERENCIAS DOS ESTADOS	3.024.174,00	3.024.174,00	0,00	0,00	0,00	0,00	3.024.174,00
TRANSFERENCIAS DE CONVENIOS	14.273.472,00	14.273.472,00	25.500,00	0,18	1.078.565,50	7,56	13.194.906,50
TRANSF DE CONVENIOS DA UNIAO	56.808,00	56.808,00	0,00	0,00	979.200,00	1723,70	-922.392,00
TRANSF. CONV. ESTADO UNIAO E SUAS ENTIDADES	63.000,00	63.000,00	25.500,00	40,48	99.365,50	157,72	-36.365,50
DED. DE RECEITA P/ FORM. DO FUNDEB	-8.165.088,00	-8.165.088,00	-1.279.451,47	15,67	-6.316.274,61	77,36	-1.848.813,39
DED. DE RECEITA P/ FORM. DO FUNDEB	-8.165.088,00	-8.165.088,00	-1.279.451,47	15,67	-6.316.274,61	77,36	-1.848.813,39
DED. DE RECEITA P/ FORM. DO FUNDEB	-8.165.088,00	-8.165.088,00	-1.279.451,47	15,67	-6.316.274,61	77,36	-1.848.813,39
DED. DE RECEITA P/ FORM. DO FUNDEB	-3.100,00	-3.100,00	-1.103.176,75	35586,35	-5.152.766,14	66218,26	5.149.666,14
DED. DE RECEITA P/ FORM. DO FUNDEB	-6.463.423,00	-6.463.423,00	-1.102.650,67	17,06	-5.149.872,67	79,68	-1.313.550,33
DED. DE RECEITA P/ FORM. DO FUNDEB	-4.105,00	-4.105,00	-176.274,72	4294,15	-1.163.508,47	28343,69	1.159.403,47
DED. DE RECEITA P/ FORM. DO FUNDEB	-1.698.565,00	-1.698.565,00	-176.274,72	10,38	-1.163.508,47	68,50	-535.056,53



ESTADO DO CEARÁ
PREFEITURA MUNICIPAL DE SAO BENEDITO
RELATÓRIO RESUMIDO DA EXECUÇÃO ORÇAMENTÁRIA
BALANÇO ORÇAMENTÁRIO
ORÇAMENTO FISCAL E DA SEGURIDADE FISCAL
JANEIRO A DEZEMBRO 2015/6º BIMESTRE NOVEMBRO-DEZEMBRO

RREO – Anexo I (LRF, Art. 52, inciso I, alíneas a e b do inciso II e §1º)

R\$ 1,00

SUBTOTAL DAS RECEITAS (I)	97.005.967,00	97.005.967,00	17.213.000,36	17,74	83.378.147,21	85,95	13.627.819,79
DÉFICIT(II)	—	—	—	—	—	—	—
TOTAL (III) = (I + II)	97.005.967,00	97.005.967,00	17.213.000,36	17,74	83.378.147,21	85,95	13.627.819,79


Gadyel Gonçalves de Aguiar Paula
Prefeito Municipal


PAULO ROBERTO DE CARVALHO
Contador
CRC/CE 008415/O-6



ESTADO DO CEARÁ
PREFEITURA MUNICIPAL DE SAO BENEDITO
RELATÓRIO RESUMIDO DA EXECUÇÃO ORÇAMENTÁRIA
BALANÇO ORÇAMENTÁRIO
ORÇAMENTO FISCAL E DA SEGURIDADE FISCAL
JANEIRO A DEZEMBRO 2015/6º BIMESTRE NOVEMBRO-DEZEMBRO

RREO – Anexo I (LRF, Art. 52, inciso I, alíneas a e b do inciso II e §1º)

R\$ 1,00

DESPESAS	DOTAÇÃO INICIAL (d)	CRÉDITOS ADICIONAIS (e)	DOTAÇÃO ATUALIZADA (f=d+e)	DESPESAS EMPENHADAS		DESPESAS LIQUIDADAS			SALDO A LIQUIDAR (f-j)
				No Bimestre (g)	Até o Bimestre (h)	No Bimestre (i)	Até o Bimestre (j)	% (j/f)	
DESPESAS CORRENTES	72.090.582,00	14.313.965,58	86.404.547,58	12.058.535,19	77.052.363,68	17.910.031,83	75.763.173,30	0,00	86.404.547,58
PESSOAL E ENCARGOS SOCIAIS	32.010.811,00	12.483.687,40	44.494.498,40	7.172.051,85	42.023.458,93	9.800.338,49	42.014.291,39	0,00	44.494.498,40
APLICACOES DIRETAS	32.010.811,00	12.483.687,40	44.494.498,40	7.172.051,85	42.023.458,93	9.800.338,49	42.014.291,39	0,00	44.494.498,40
JUROS E ENCARGOS DA DIVIDA	329.354,00	-325.800,00	3.554,00	0,00	0,00	0,00	0,00	0,00	3.554,00
APLICACOES DIRETAS	329.354,00	-325.800,00	3.554,00	0,00	0,00	0,00	0,00	0,00	3.554,00
OUTRAS DESPESAS CORRENTES	39.750.417,00	2.156.078,18	41.906.495,18	4.886.483,34	35.028.904,75	8.109.693,34	34.013.147,92	0,00	41.906.495,18
TRANSFERENCIAS A UNIAO	166.812,00	0,00	166.812,00	0,00	0,00	0,00	0,00	0,00	166.812,00
OBRIGACOES TRIBUTARIAS E CONTRIBUTIVAS	7.212,00	0,00	7.212,00	0,00	0,00	0,00	0,00	0,00	7.212,00
MATERIAL DE CONSUMO	113.631,00	20.000,00	133.631,00	27.244,20	127.244,20	65.587,88	127.139,58	0,00	133.631,00
TRANSF INST PRIV S/FINS LUCRATIVOS	507.996,00	-9.230,92	498.765,08	88.606,08	480.576,08	61.044,00	262.044,00	0,00	498.765,08
CONTRIBUIÇÃO A CONSORCIO	531.558,00	-277.300,00	254.258,00	0,00	250.000,00	51.747,70	172.078,99	0,00	254.258,00
APLICACOES DIRETAS	38.430.420,00	2.422.609,10	40.853.029,10	4.770.633,06	34.171.084,47	7.931.313,76	33.451.885,35	0,00	40.853.029,10
MATERIAL DE CONSUMO	6.242.546,00	1.866.159,05	8.108.705,05	1.248.602,06	6.679.179,42	1.549.372,72	6.706.216,38	0,00	8.108.705,05
OUTROS SERV TERCEIROS - P. FISICA	3.749.060,00	26.739,50	3.775.799,50	316.672,14	3.171.114,86	796.447,75	3.151.583,86	0,00	3.775.799,50
OUTROS SERV TERCEIROS - P. JURIDICA	22.201.698,00	1.126.407,48	23.328.105,48	3.251.555,37	20.280.588,96	4.967.558,89	19.554.784,99	0,00	23.328.105,48
DESPESAS DE CAPITAL	24.504.269,54	-14.313.965,58	10.190.303,96	2.197.766,95	4.222.587,99	1.879.936,68	3.904.342,27	0,00	10.190.303,96
INVESTIMENTOS	23.732.377,54	-13.553.432,58	10.178.944,96	2.197.766,95	4.222.587,99	1.879.936,68	3.904.342,27	0,00	10.178.944,96
APLICACOES DIRETAS	23.732.377,54	-13.553.432,58	10.178.944,96	2.197.766,95	4.222.587,99	1.879.936,68	3.904.342,27	0,00	10.178.944,96
OBRAS E INSTALACOES	20.351.406,54	-11.764.416,00	8.586.990,54	2.145.804,40	3.551.156,62	1.827.558,68	3.232.910,90	0,00	8.586.990,54
EQUIPAMENTOS E MATERIAL PERMANENTE	3.380.971,00	-1.789.016,58	1.591.954,42	51.962,55	671.431,37	52.378,00	671.431,37	0,00	1.591.954,42
INVERSOES FINANCEIRAS	65.925,00	-63.946,00	1.979,00	0,00	0,00	0,00	0,00	0,00	1.979,00
APLICACOES DIRETAS	65.925,00	-63.946,00	1.979,00	0,00	0,00	0,00	0,00	0,00	1.979,00
AQUISICAO DE IMOVEIS	65.925,00	-63.946,00	1.979,00	0,00	0,00	0,00	0,00	0,00	1.979,00
AMORTIZACAO DA DIVIDA	705.967,00	-696.587,00	9.380,00	0,00	0,00	0,00	0,00	0,00	9.380,00
APLICACOES DIRETAS	705.967,00	-696.587,00	9.380,00	0,00	0,00	0,00	0,00	0,00	9.380,00
PRINCIPAL DIV. CONTRATUAL RESGATADO	705.967,00	-696.587,00	9.380,00	0,00	0,00	0,00	0,00	0,00	9.380,00
RESERVA DE CONTINGENCIA	411.115,46	0,00	411.115,46	0,00	0,00	0,00	0,00	0,00	411.115,46
RESERVA DE CONTINGENCIA	411.115,46	0,00	411.115,46	0,00	0,00	0,00	0,00	0,00	411.115,46
RESERVA DE CONTINGENCIA	411.115,46	0,00	411.115,46	0,00	0,00	0,00	0,00	0,00	411.115,46
SUBTOTAL DAS DESPESAS (IV)	97.005.967,00	0,00	97.005.967,00	14.256.302,14	81.274.951,67	19.789.968,51	79.667.515,57	82,13	17.338.451,43



ESTADO DO CEARÁ
PREFEITURA MUNICIPAL DE SAO BENEDITO
RELATÓRIO RESUMIDO DA EXECUÇÃO ORÇAMENTÁRIA
BALANÇO ORÇAMENTÁRIO
ORÇAMENTO FISCAL E DA SEGURIDADE FISCAL
JANEIRO A DEZEMBRO 2015/6º BIMESTRE NOVEMBRO-DEZEMBRO

RREO – Anexo I (LRF, Art. 52, inciso I, alíneas a e b do inciso II e §1º)

R\$ 1,00

SUPERÁVIT(V)	—	—	—	—	—	—	3.446.365,63	—	—
TOTAL (VI) = (IV + V)	97.005.967,00	0,00	97.005.967,00	14.256.302,14	81.274.951,67	19.789.968,51	83.113.881,20	85,68	13.892.085,80

Gadyel Gonçalves de Aguiar Paula
Gadyel Gonçalves de Aguiar Paula
Prefeito Municipal

Paulo Roberto de Carvalho
PAULO ROBERTO DE CARVALHO
Contador
CRC/CE 008415/O-6



ESTADO DO CEARÁ
PREFEITURA MUNICIPAL DE SAO BENEDITO
RELATÓRIO RESUMIDO DA EXECUÇÃO ORÇAMENTÁRIA
DEMONSTRATIVO DA EXECUÇÃO DAS DESPESAS POR FUNÇÃO/SUBFUNÇÃO
ORÇAMENTO FISCAL E DA SEGURIDADE FISCAL
JANEIRO A DEZEMBRO 2015/6º BIMESTRE NOVEMBRO-DEZEMBRO

RREO – Anexo II (LRF, Art. 52, inciso II, alínea “c”)

R\$ 1,00

FUNÇÃO / SUBFUNÇÃO	DOTAÇÃO INICIAL	DOTAÇÃO ATUALIZADA (a)	DESPESAS EMPENHADAS		DESPESAS LIQUIDADAS				SALDO A LIQUIDAR (a-e)
			No Bimestre (b)	Até o Bimestre (c)	No Bimestre (d)	Até o Bimestre (e)	% (e/ total)	% (e/a)	
LEGISLATIVA	2.340.451,00	2.501.037,31	2.501.037,31	2.501.037,31	2.501.037,31	2.501.037,31	12,64	100,00	-0,00
AÇÃO LEGISLATIVA	2.340.451,00	2.501.037,31	2.501.037,31	2.501.037,31	2.501.037,31	2.501.037,31	12,64	100,00	-0,00
ADMINISTRACAO	9.365.324,00	9.650.200,22	-22.936,94	8.709.651,38	1.244.578,70	8.390.941,49	42,40	86,95	1.259.258,73
ADMINISTRAÇÃO GERAL	6.089.791,00	6.275.267,22	-161.825,16	5.539.302,05	810.027,54	5.247.153,65	26,51	83,62	1.028.113,57
ADMINISTRAÇÃO FINANCEIRA	3.275.533,00	3.374.933,00	138.888,22	3.170.349,33	434.551,16	3.143.787,84	15,89	93,15	231.145,16
ASSISTENCIA SOCIAL	2.880.210,00	2.973.630,08	225.576,56	2.103.358,10	355.152,90	2.085.388,10	10,54	70,13	888.241,98
ADMINISTRAÇÃO GERAL	1.142.787,00	1.562.765,30	107.524,60	1.120.704,26	158.588,42	1.109.454,26	5,61	70,99	453.311,04
ASSISTÊNCIA AO IDOSO	159.760,00	139.750,84	27.841,39	108.068,21	33.733,92	108.068,21	0,55	77,33	31.682,63
ASSISTÊNCIA A CRIANÇA E AO ADOLESCENTE	307.716,00	504.027,60	22.039,56	406.812,10	64.887,04	403.952,10	2,04	80,14	100.075,50
ASSISTÊNCIA COMUNITARIA	1.072.547,00	767.086,34	68.171,01	467.773,53	97.943,52	463.913,53	2,34	60,48	303.172,81
HABITAÇÃO URBANA	197.400,00	0,00	0,00	0,00	0,00	0,00	0,00	?,00	0,00
SAUDE	17.474.018,00	24.374.418,00	2.294.305,05	21.677.809,75	4.688.516,81	21.508.040,88	108,68	88,24	2.866.377,12
ADMINISTRAÇÃO GERAL	2.981.672,00	4.899.672,00	392.884,71	4.634.506,05	748.074,91	4.602.693,14	23,26	93,94	296.978,86
ATENÇÃO BÁSICA	6.864.413,00	7.765.882,00	968.510,36	7.078.125,76	1.689.392,51	6.950.417,07	35,12	89,50	815.464,93
ASSISTÊNCIA HOSPITALAR E AMBULATORIAL	6.374.251,00	9.851.651,00	748.770,83	8.488.708,52	1.904.684,91	8.485.156,25	42,88	86,13	1.366.494,75
SUPPORTO PROFILATICO E TERAPEUTICO	618.027,00	623.427,00	67.980,28	549.150,78	119.276,19	545.315,78	2,76	87,47	78.111,22
VIGILANCIA SANITARIA	250.295,00	285.995,00	1.607,59	117.812,09	35.944,33	117.812,09	0,60	41,19	168.182,91
VIGILANCIA EPIDEMIOLOGICA	385.360,00	947.791,00	114.551,28	809.506,55	191.143,96	806.646,55	4,08	85,11	141.144,45
EDUCACAO	33.379.784,54	39.030.414,87	7.018.879,92	36.632.867,27	8.663.903,79	36.306.411,79	183,46	93,02	2.724.003,08
ADMINISTRAÇÃO GERAL	1.884.072,00	2.531.370,00	-4.902,47	2.117.022,30	324.925,86	2.060.756,90	10,41	81,41	470.613,10
ALIMENTAÇÃO E NUTRIÇÃO	1.231.192,00	1.702.185,31	629.290,55	1.599.501,21	629.290,55	1.599.501,21	8,08	93,97	102.684,10
ENSINO FUNDAMENTAL	25.335.672,00	30.951.808,71	5.574.507,35	29.599.546,60	6.780.797,56	29.405.511,96	148,59	95,00	1.546.296,75
ENSINO MEDIO	463.835,00	333.835,00	21.849,25	313.600,16	78.400,25	250.664,72	1,27	75,09	83.170,28
ENSINO SUPERIOR	192.018,00	47.018,00	0,00	0,00	0,00	0,00	0,00	0,00	47.018,00
EDUCAÇÃO INFANTIL	3.384.630,54	3.263.054,91	808.038,80	2.829.264,06	825.341,15	2.822.220,06	14,26	86,49	440.834,85
EDUCAÇÃO DE JOVENS E ADULTOS	725.913,00	196.990,94	-9.903,56	173.932,94	25.148,42	167.756,94	0,85	85,16	29.234,00
EDUCAÇÃO ESPECIAL	162.452,00	4.152,00	0,00	0,00	0,00	0,00	0,00	0,00	4.152,00
CULTURA	3.225.740,00	1.331.095,00	0,00	452.950,40	27.000,00	452.950,40	2,29	34,03	878.144,60
DIFUSÃO CULTURAL	3.225.740,00	1.331.095,00	0,00	452.950,40	27.000,00	452.950,40	2,29	34,03	878.144,60
URBANISMO	9.344.962,00	9.768.235,78	1.593.851,38	5.912.676,20	1.437.659,23	5.370.128,92	27,14	54,98	4.398.106,86
INFRA-ESTRUTURA URBANA	5.138.884,00	4.723.434,00	705.050,51	1.416.924,90	386.804,79	1.098.679,18	5,55	23,26	3.624.754,82
SERVICOS URBANOS	4.206.078,00	5.044.801,78	888.800,87	4.495.751,30	1.050.854,44	4.271.449,74	21,58	84,67	773.352,04



ESTADO DO CEARÁ
PREFEITURA MUNICIPAL DE SAO BENEDITO
RELATÓRIO RESUMIDO DA EXECUÇÃO ORÇAMENTÁRIA
DEMONSTRATIVO DA EXECUÇÃO DAS DESPESAS POR FUNÇÃO/SUBFUNÇÃO
ORÇAMENTO FISCAL E DA SEGURIDADE FISCAL
JANEIRO A DEZEMBRO 2015/6º BIMESTRE NOVEMBRO-DEZEMBRO

RREO – Anexo II (LRF, Art. 52, inciso II, alínea “c”)

R\$ 1,00

FUNÇÃO / SUBFUNÇÃO	DOTAÇÃO INICIAL	DOTAÇÃO ATUALIZADA (a)	DESPESAS EMPENHADAS		DESPESAS LIQUIDADAS				SALDO A LIQUIDAR (a-e)
			No Bimestre (b)	Até o Bimestre (c)	No Bimestre (d)	Até o Bimestre (e)	% (e/ total)	% (e/a)	
HABITACAO	141.561,00	41.561,00	0,00	0,00	0,00	0,00	0,00	0,00	41.561,00
HABITAÇÃO URBANA	141.561,00	41.561,00	0,00	0,00	0,00	0,00	0,00	0,00	41.561,00
SANEAMENTO	400.077,00	39.415,44	14.440,00	14.440,00	14.440,00	14.440,00	0,07	36,64	24.975,44
VIGILANCIA SANITARIA	85.488,00	20.488,00	0,00	0,00	0,00	0,00	0,00	0,00	20.488,00
SANEAMENTO BÁSICO URBANO	314.589,00	18.927,44	14.440,00	14.440,00	14.440,00	14.440,00	0,07	76,29	4.487,44
GESTAO AMBIENTAL	1.374.140,00	63.240,00	0,00	0,00	0,00	0,00	0,00	0,00	63.240,00
PRESERVAÇÃO E CONSERVAÇÃO AMBIENTAL	681.569,00	52.669,00	0,00	0,00	0,00	0,00	0,00	0,00	52.669,00
CONTROLE AMBIENTAL	351.071,00	4.071,00	0,00	0,00	0,00	0,00	0,00	0,00	4.071,00
RECURSOS HÍDRICOS	341.500,00	6.500,00	0,00	0,00	0,00	0,00	0,00	0,00	6.500,00
AGRICULTURA	3.504.456,00	2.611.456,00	23.315,07	1.476.767,79	199.846,01	1.470.830,29	7,43	56,32	1.140.625,71
ADMINISTRAÇÃO GERAL	1.407.257,00	1.736.257,00	-22.700,65	1.342.220,76	152.830,29	1.339.783,26	6,77	77,17	396.473,74
PROMOÇÃO DA PRODUÇÃO VEGETAL	80.691,00	80.691,00	1.905,60	1.905,60	1.905,60	1.905,60	0,01	2,36	78.785,40
PROMOÇÃO DA PRODUÇÃO ANIMAL	105.000,00	105.000,00	0,00	0,00	0,00	0,00	0,00	0,00	105.000,00
DEFESA SANITARIA VEGETAL	64.883,00	64.883,00	0,00	0,00	0,00	0,00	0,00	0,00	64.883,00
ABASTECIMENTO	1.193.161,00	349.161,00	44.110,12	132.641,43	45.110,12	129.141,43	0,65	36,99	220.019,57
EXTENSÃO RURAL	274.536,00	274.536,00	0,00	0,00	0,00	0,00	0,00	0,00	274.536,00
IRRIGAÇÃO	378.928,00	928,00	0,00	0,00	0,00	0,00	0,00	0,00	928,00
INDUSTRIA	18.752,00	1.252,00	0,00	0,00	0,00	0,00	0,00	0,00	1.252,00
PROMOÇÃO INDUSTRIAL	18.752,00	1.252,00	0,00	0,00	0,00	0,00	0,00	0,00	1.252,00
COMERCIO E SERVICOS	1.450.126,00	1.462.186,13	87.587,34	676.209,87	165.149,39	668.694,87	3,38	45,73	793.491,26
TURISMO	1.450.126,00	1.462.186,13	87.587,34	676.209,87	165.149,39	668.694,87	3,38	45,73	793.491,26
ENERGIA	2.054.543,00	4.343,00	0,00	0,00	0,00	0,00	0,00	0,00	4.343,00
ENERGIA ELÉTRICA	2.054.543,00	4.343,00	0,00	0,00	0,00	0,00	0,00	0,00	4.343,00
TRANSPORTE	6.590.423,00	621.984,88	431.640,37	616.056,16	431.640,37	616.056,16	3,11	99,05	5.928,72
TRANSPORTE RODOVIÁRIO	6.590.423,00	621.984,88	431.640,37	616.056,16	431.640,37	616.056,16	3,11	99,05	5.928,72
DESPORTO E LAZER	2.230.463,00	2.096.360,83	88.606,08	497.128,03	61.044,00	278.595,95	1,41	13,29	1.817.764,88
DESPORTO DE RENDIMENTO	636.563,00	826.563,00	0,00	14.687,75	0,00	14.687,75	0,07	1,78	811.875,25
DESPORTO COMUNITÁRIO	1.265.031,00	1.115.928,83	88.606,08	482.440,28	61.044,00	263.908,20	1,33	23,65	852.020,63
LAZER	328.869,00	153.869,00	0,00	0,00	0,00	0,00	0,00	0,00	153.869,00
ENCARGOS ESPECIAIS	819.821,00	24.021,00	0,00	3.999,41	0,00	3.999,41	0,02	16,65	20.021,59
SERVICO DA DIVIDA INTERNA	747.821,00	12.021,00	0,00	0,00	0,00	0,00	0,00	0,00	12.021,00
OUTROS ENCARGOS ESPECIAIS	72.000,00	12.000,00	0,00	3.999,41	0,00	3.999,41	0,02	33,33	8.000,59



ESTADO DO CEARÁ
PREFEITURA MUNICIPAL DE SAO BENEDITO
RELATÓRIO RESUMIDO DA EXECUÇÃO ORÇAMENTÁRIA
DEMONSTRATIVO DA EXECUÇÃO DAS DESPESAS POR FUNÇÃO/SUBFUNÇÃO
ORÇAMENTO FISCAL E DA SEGURIDADE FISCAL
JANEIRO A DEZEMBRO 2015/6º BIMESTRE NOVEMBRO-DEZEMBRO

RREO – Anexo II (LRF, Art. 52, inciso II, alínea "c")

R\$ 1,00

FUNÇÃO / SUBFUNÇÃO	DOTAÇÃO INICIAL	DOTAÇÃO ATUALIZADA (a)	DESPESAS EMPENHADAS		DESPESAS LIQUIDADAS				SALDO A LIQUIDAR (a-e)
			No Bimestre (b)	Até o Bimestre (c)	No Bimestre (d)	Até o Bimestre (e)	% (e/total)	% (e/a)	
RESERVA DE CONTINGENCIA	411.115,46	411.115,46	0,00	0,00	0,00	0,00	0,00	0,00	411.115,46
RESERVA DE CONTIGÊNCIA	411.115,46	411.115,46	0,00	0,00	0,00	0,00	0,00	0,00	411.115,46
TOTAL	97.005.967,00	97.005.967,00	14.256.302,14	81.274.951,67	19.789.968,51	79.667.515,57	402,57	82,13	17.338.451,43

FONTE:


Gadyel Gonçalves de Aguiar Paula
Prefeito Municipal


PAULO ROBERTO DE CARVALHO
Contador
CRC/CE 008415/O-6



ESTADO DO CEARÁ
PREFEITURA MUNICIPAL DE SAO BENEDITO
RELATÓRIO RESUMIDO DA EXECUÇÃO ORÇAMENTÁRIA
DEMONSTRATIVO DA RECEITA CORRENTE LÍQUIDA
ORÇAMENTO FISCAL E DA SEGURIDADE FISCAL
JANEIRO/2015 A DEZEMBRO/2015

RREO – Anexo III (LRF, Art. 53, inciso I)

R\$ 1,00

ESPECIFICAÇÃO	EVOLUÇÃO DA RECEITA REALIZADA NOS ÚLTIMOS 12 MESES												TOTAL (ULTIMOS 12 MESES)	PREVISÃO ATUALIZADA 2015
	JAN/15	FEV/15	MAR/15	ABR/15	MAI/15	JUN/15	JUL/15	AGO/15	SET/15	OUT/15	NOV/15	DEZ/15		
RECEITAS CORRENTES (I)	7.265.327,36	7.629.099,49	5.890.092,50	8.551.595,43	7.271.181,78	8.180.180,12	6.136.452,74	6.674.502,32	5.338.728,78	6.604.752,59	6.907.990,86	11.558.960,97	88.008.864,94	82.223.092,00
Receita Tributária	128.859,34	136.205,80	129.041,96	211.758,52	103.054,38	121.825,86	120.156,91	116.161,62	174.110,21	104.966,04	622.398,15	985.157,35	2.953.696,14	1.510.532,00
IPTU	16.866,00	2.734,30	9.511,64	14.180,36	13.007,12	9.319,42	14.180,56	18.922,54	14.087,46	5.320,00	15.384,62	12.593,43	146.107,45	196.274,00
IRRF	9.685,43	2.258,51	19.589,61	46.572,83	7.976,44	19.344,16	11.648,36	15.651,58	11.581,88	15.704,09	468.254,35	611.589,71	1.239.856,95	112.123,00
ISS	70.900,62	113.861,70	92.128,75	140.836,77	78.258,66	87.062,21	84.569,70	76.465,34	141.382,32	76.949,89	126.449,80	344.961,46	1.433.827,22	900.351,00
ITBI	0,00	0,00	0,00	0,00	0,00	0,00	0,00	0,00	0,00	0,00	9.713,62	11.210,00	20.923,62	24.655,00
Outras Receitas tributárias	31.407,29	17.351,29	7.811,96	10.168,56	3.812,16	6.100,07	9.758,29	5.122,16	7.058,55	6.992,06	2.595,76	4.802,75	112.980,90	277.129,00
Contribuições de Melhorias	0,00	0,00	0,00	0,00	0,00	0,00	0,00	0,00	0,00	0,00	0,00	0,00	0,00	0,00
Receita de Contribuições	69.963,88	0,00	0,00	172.693,21	67.908,44	394.110,01	123.411,57	80.466,62	16.682,72	236.731,06	91.137,34	94.531,19	1.347.636,04	4.447.161,00
Receita Patrimonial	9.389,26	8.727,71	7.187,43	5.899,04	6.263,68	10.948,68	1.020.581,14	62.693,84	6.792,44	17.556,31	37.913,56	250.234,69	1.444.187,78	314.823,00
Receita de Serviços	0,00	0,00	0,00	0,00	0,00	0,00	27.775,47	0,00	0,00	0,00	0,00	0,00	27.775,47	35.902,00
Transferências Correntes	7.054.483,68	7.459.441,94	5.743.673,17	7.899.785,60	7.086.151,48	7.633.375,55	4.812.739,47	5.803.958,51	5.061.386,13	6.213.816,50	6.135.392,10	10.217.786,50	81.121.990,63	75.298.112,00
Cota-Parte do FPM	2.448.652,36	2.499.599,67	1.820.591,21	1.964.900,35	2.416.279,33	2.102.407,98	1.912.858,08	1.820.748,07	1.517.969,00	1.727.700,28	1.950.709,25	3.562.377,97	25.744.793,55	25.852.688,00
Cota-Parte do ICMS	392.568,91	358.809,55	373.125,93	378.294,45	364.602,62	390.985,54	284.184,07	388.099,81	419.936,92	389.184,45	406.704,69	430.844,00	4.577.340,94	5.075.349,00
Cota-Parte do IPVA	140.704,38	322.337,17	162.478,16	149.247,09	129.692,49	63.704,19	127.364,75	29.106,71	22.299,55	30.218,72	18.475,55	21.516,15	1.217.144,91	1.702.485,00
Cota-Parte do ITR	6,68	157,32	26,86	140,66	45,27	20,07	42,25	47,22	376,51	2.642,63	120,86	45,55	3.671,88	1.001,00
Transferências da LC 87/1996	0,00	0,00	0,00	5.260,97	1.315,24	1.315,24	0,00	1.315,24	1.315,24	1.315,24	1.315,24	1.315,24	14.467,65	12.402,00
Transferências da LC 61/1989	0,00	1.390,91	1.225,77	1.850,79	0,00	1.155,02	2.516,81	0,00	2.441,74	1.069,45	0,00	2.304,54	13.955,03	19.389,00
Transferências do FUNDEB	2.387.875,98	3.435.481,35	2.205.189,23	4.148.822,23	2.429.157,52	2.777.282,67	1.554.165,43	2.627.096,51	1.632.492,99	2.589.330,77	2.303.993,24	2.480.989,92	30.571.877,84	8.488.648,00
Outras Transferências Correntes	1.684.675,37	841.665,97	1.181.036,01	1.251.269,06	1.745.059,01	2.296.504,84	931.608,08	937.544,95	1.464.554,18	1.472.354,96	1.454.073,27	3.718.393,13	18.978.738,83	75.298.112,00
Outras Receitas Correntes	2.631,20	24.724,04	10.189,94	261.459,06	7.803,80	19.920,02	31.788,18	611.221,73	79.757,28	31.682,68	21.149,71	11.251,24	1.113.578,88	616.562,00
DEDUÇÕES (II)	596.955,05	636.519,01	471.576,47	499.916,24	582.779,02	512.060,00	465.233,79	448.229,54	392.744,41	430.809,61	475.850,85	803.600,62	6.316.274,61	8.165.088,00
Dedução de Receita para Formação do FUNDEB	596.955,05	636.519,01	471.576,47	499.916,24	582.779,02	512.060,00	465.233,79	448.229,54	392.744,41	430.809,61	475.850,85	803.600,62	6.316.274,61	8.165.088,00
Contrib.Plano Previd. Assis.Social Servidores	0,00	0,00	0,00	0,00	0,00	0,00	0,00	0,00	0,00	0,00	0,00	0,00	0,00	0,00
RECEITA CORRENTE LÍQUIDA (III) = (I - II)	6.668.372,31	6.992.580,48	5.418.516,03	8.051.679,19	6.688.402,76	7.668.120,12	5.671.218,95	6.226.272,78	4.945.984,37	6.173.942,98	6.432.140,01	10.755.360,35	81.692.590,33	74.058.004,00

Gadyel Gonçalves de Aguiar Paula
 Prefeito Municipal

PAULO ROBERTO DE CARVALHO
 Contador
 CRC/CE 008415/O-6



<ESTADO DO CEARA - PREFEITURA MUNICIPAL DE SÃO BENEDITO>
RELATÓRIO RESUMIDO DA EXECUÇÃO ORÇAMENTÁRIA
DEMONSTRATIVO DAS RECEITAS E DESPESAS PREVIDENCIÁRIAS DO REGIME PRÓPRIO DE PREVIDÊNCIA DOS SERVIDORES
ORÇAMENTO DA SEGURIDADE SOCIAL
<JANEIRO A DEZEMBRO DE 2015 / BIMESTRE NOVEMBRO - DEZEMBRO>

RREO - Anexo 4 (LRF, Art. 53, inciso II)

R\$ 1,00

RECEITAS	PREVISÃO INICIAL	PREVISÃO ATUALIZADA	RECEITAS REALIZADAS		
			No Bimestre	Até o Bimestre/ <Exercício>	Até o Bimestre/ <Exercício Anterior>
RECEITAS PREVIDENCIÁRIAS - RPPS (EXCETO INTRA-ORÇAMENTÁRIAS) (I)					
RECEITAS CORRENTES					
Receita de Contribuições dos Segurados					
Pessoal Civil					
Ativo					
Inativo					
Pensionista					
Pessoal Militar					
Ativo					
Inativo					
Pensionista					
Outras Receitas de Contribuições					
Receita Patrimonial					
Receitas Imobiliárias					
Receitas de Valores Mobiliários					
Outras Receitas Patrimoniais					
Receita de Serviços					
Outras Receitas Correntes					
Compensação Previdenciária do RGPS para o RPPS					
Demais Receitas Correntes					
RECEITAS DE CAPITAL					
Alienação de Bens, Direitos e Ativos					
Amortização de Empréstimos					
Outras Receitas de Capital					
(-) DEDUÇÕES DA RECEITA					
RECEITAS PREVIDENCIÁRIAS - RPPS (INTRA-ORÇAMENTÁRIAS) (II)					
TOTAL DAS RECEITAS PREVIDENCIÁRIAS RPPS - (III) = (I + II)					

SEM MOVIMENTO

DESPESAS	DOTAÇÃO INICIAL	DOTAÇÃO ATUALIZADA	DESPESAS LIQUIDADAS		
			No Bimestre	Até o Bimestre/ <Exercício>	Até o Bimestre/ <Exercício Anterior>
DESPESAS PREVIDENCIÁRIAS - RPPS (EXCETO INTRA-ORÇAMENTÁRIAS) (IV)					
ADMINISTRAÇÃO					
Despesas Correntes					
Despesas de Capital					
PREVIDÊNCIA					
Pessoal Civil					
Aposentadorias					
Pensões					
Outros Benefícios Previdenciários					
Pessoal Militar					
Reformas					
Pensões					
Outros Benefícios Previdenciários					
Outras Despesas Previdenciárias					
Compensação Previdenciária do RPPS para o RGPS					
Demais Despesas Previdenciárias					
DESPESAS PREVIDENCIÁRIAS - RPPS (INTRA-ORÇAMENTÁRIAS) (V)					
TOTAL DAS DESPESAS PREVIDENCIÁRIAS RPPS (VI) = (IV + V)					

SEM MOVIMENTO

RESULTADO PREVIDENCIÁRIO (VII) = (III - VI)

APORTES DE RECURSOS PARA O REGIME PRÓPRIO DE PREVIDÊNCIA DO SERVIDOR	PREVISÃO INICIAL	PREVISÃO ATUALIZADA	RECEITAS REALIZADAS		
			No Bimestre	Até o Bimestre/ <Exercício>	Até o Bimestre/ <Exercício Anterior>
TOTAL DOS APORTES PARA O RPPS					
Plano Financeiro					
Recursos para Cobertura de Insuficiências Financeiras					
Recursos para Formação de Reserva					
Outros Aportes para o RPPS					
Plano Previdenciário					
Recursos para Cobertura de Déficit Financeiro					
Recursos para Cobertura de Déficit Atuarial					
Outros Aportes para o RPPS					

SEM MOVIMENTO

RESERVA ORÇAMENTÁRIA DO RPPS	PREVISÃO ORÇAMENTÁRIA
VALOR	

BENS E DIREITOS DO RPPS	<MÊS ANTERIOR>	PERÍODO DE REFERÊNCIA	
		<Exercício>	<Exercício Anterior>
CAIXA BANCOS CONTA MOVIMENTO INVESTIMENTOS OUTROS BENS E DIREITOS	SEM MOVIMENTO		

RECEITAS INTRA-ORÇAMENTÁRIAS - RPPS	PREVISÃO INICIAL	PREVISÃO ATUALIZADA	RECEITAS REALIZADAS		
			No Bimestre	Até o Bimestre/ <Exercício>	Até o Bimestre/ <Exercício Anterior>
RECEITAS CORRENTES (VIII) Receita de Contribuições Patronal Pessoal Civil Ativo Inativo Pensionista Pessoal Militar Ativo Inativo Militar Para Cobertura de Déficit Atuarial Em Regime de Débitos e Parcelamentos Receita Patrimonial Receita de Serviços Outras Receitas Correntes RECEITAS DE CAPITAL (IX) Alienação de Bens Amortização de Empréstimos Outras Receitas de Capital DEDUÇÕES DA RECEITA (X) TOTAL DAS RECEITAS PREVIDENCIÁRIAS INTRA-ORÇAMENTÁRIAS (XI) = (VIII + IX - X)					

DESPESAS INTRA-ORÇAMENTÁRIAS - RPPS	DOTAÇÃO INICIAL	DOTAÇÃO ATUALIZADA	DESPESAS LIQUIDADAS		
			No Bimestre	Até o Bimestre/ <Exercício>	Até o Bimestre/ <Exercício Anterior>
ADMINISTRAÇÃO (XII) Despesas Correntes Despesas de Capital TOTAL DAS DESPESAS PREVIDENCIÁRIAS INTRA-ORÇAMENTÁRIAS (XIII) = (XII)					

FONTE: BALANCETES


Gadyel Gonçalves de Aguiar Paula
 Prefeito Municipal


PAULO ROBERTO DE CARVALHO
 Contador



ESTADO DO CEARÁ
PREFEITURA MUNICIPAL DE SAO BENEDITO
RELATÓRIO RESUMIDO DA EXECUÇÃO ORÇAMENTÁRIA
DEMONSTRATIVO DO RESULTADO NOMINAL
ORÇAMENTO FISCAL E DA SEGURIDADE SOCIAL

RRREO – ANEXO V (LRF, art. 53, inciso III)

JANEIRO A DEZEMBRO 2015/6º BIMESTRE NOVEMBRO-DEZEMBRO

R\$ 1,00

ESPECIFICAÇÃO	Em 31/Dez/14 (a)	SALDO DO EXERCÍCIO DE 2015	
		Em Out/2015 (b)	Até Dez/2015 (c)
DIVIDA CONSOLIDADA - DC (I)	1.279.368,14	1.279.368,14	1.279.368,14
DEDUÇÕES (II)	-3.751.852,03	1.063.535,87	-122.097,31
Ativo Disponível	3.370.684,10	7.228.125,30	7.374.781,10
Haveres Financeiros			
(-) Restos a Pagar Processados	7.122.536,13	6.164.589,43	7.496.878,41
DÍVIDA CONSOLIDADA LÍQUIDA (DCL) (III) = (I-II)	5.031.220,17	215.832,27	1.401.465,45
RECEITAS DE PRIVATIZAÇÕES (IV)			
PASSIVO RECONHECIDOS (V)			
DÍVIDA FISCAL LÍQUIDA (III + IV - V)	5.031.220,17	215.832,27	1.401.465,45

ESPECIFICAÇÃO	PERÍODO DE REFERÊNCIA	
	NO BIMESTRE (c-b)	ATÉ O BIMESTRE (c-a)
RESULTADO NOMINAL	1.185.633,18	-3.629.754,72

RSM1901027

Gadyel Gonçalves de Aguiar Paula
Gadyel Gonçalves de Aguiar Paula
 Prefeito Municipal

PAULO ROBERTO DE CARVALHO
 Contador
 CRC/CE 008415/O-6



ESTADO DO CEARÁ
PREFEITURA MUNICIPAL DE SAO BENEDITO
RELATÓRIO RESUMIDO DA EXECUÇÃO ORÇAMENTÁRIA
DEMONSTRATIVO DO RESULTADO PRIMÁRIO
ORÇAMENTO FISCAL E DA SEGURIDADE FISCAL

RREO – Anexo VI (LRF, Art. 53, inciso III) **JANEIRO A DEZEMBRO 2015/6º BIMESTRE NOVEMBRO-DEZEMBRO**

RECEITAS PRIMÁRIAS	PREVISÃO ATUALIZADA	RECEITAS REALIZADAS		
		No Bimestre	Até o Bimestre/ 2015	Até o Bimestre/ 2014
RECEITAS CORRENTES	82.223.092,00	18.466.951,83	88.008.864,94	
RECEITA TRIBUTARIA	1.510.532,00	1.607.555,50	2.953.696,14	
IMPOSTOS	1.233.403,00	1.600.156,99	2.840.715,24	
IMPOSTO SOBRE O PATRIMONIO E A RENDA	24.655,00	1.128.745,73	1.406.888,02	
IMPOSTO SOBRE A PRODUCAO E A CIRCULACAO	900.351,00	471.411,26	1.433.827,22	
TAXAS	277.129,00	7.398,51	112.980,90	
TAXAS PELO EXERCICIO DO PODER DE POLICIA	6.902,00	1.708,40	62.695,97	
TAXAS PELA PRESTACAO DE SERVICOS	68.713,00	5.690,11	50.284,93	
RECEITAS DE CONTRIBUIÇÕES	4.447.161,00	185.668,53	1.347.636,04	
CONTRIBUIÇÕES ECONOMICAS	4.447.161,00	185.668,53	1.347.636,04	
RECEITA PATRIMONIAL	314.823,00	288.148,25	1.444.187,78	
RECEITAS IMOBILIARIAS	1.100,00			
RECEITAS DE VALORES MOBILIARIOS	298.538,00	285.636,65	427.328,03	
REMUNERACAO DE DEPOSITOS BANCARIOS	2.435,00	285.636,65	427.328,03	
OUTRAS RECEITAS PATRIMONIAIS	15.185,00	2.511,60	1.016.859,75	
RECEITA DE SERVICOS	35.902,00		27.775,47	
TRANSFERENCIAS CORRENTES		766,62	4.611,07	
TRANSFERENCIAS INTERGOVERNAMENTAIS		766,62	4.611,07	
TRANSFERENCIAS DA UNIAO		766,62	4.611,07	
TRANSFERENCIAS DOS ESTADOS		766,62	4.611,07	
TRANSFERENCIAS MULTIGOVERNAMENTAIS		766,62	4.611,07	
TRANSFERENCIAS DE CONVENIOS		766,62	4.611,07	
TRANSF DE CONVENIOS DA UNIAO E SUAS ENTIDADES		766,62	4.611,07	
TRANSF DE CONV DOS ESTADOS DF E SUAS ENTIDADES		766,62	4.611,07	
OUTRAS RECEITAS CORRENTES	616.562,00	32.400,95	1.113.578,88	
MULTAS E JUROS DE MORA	162.044,00	26.111,55	137.899,80	
MULTAS JUROS DE MORA IPTU	263,00			
OUTRAS MULTAS E JUROS DE MORA	5.363,00	26.111,55	137.899,80	
INDENIZACOES E RESTITUICOES	35.134,00	4.056,04	309.429,97	
RESTITUICOES	35.134,00	4.056,04	309.429,97	
RECEITA DA DIVIDA ATIVA	28.598,00	2.233,36	6.431,10	
RECEITA DA DIVIDA ATIVA TRIBUTARIA	286,00	2.233,36	6.431,10	
RECEITA DA DIVIDA ATIVA NAO-TRIBUTARIA	3.602,00			
DIVERSAS RECEITAS	390.786,00		659.818,01	
RECEITAS DE CAPITAL	22.947.963,00	25.500,00	1.685.556,88	
OPERAÇÕES DE CRÉDITO	406.453,00			
OPERAÇÕES DE CRÉDITOS INTERNAS	406.453,00			
OPERAÇÕES DE CRÉDITO INTERNAS - CONTRATUAIS	406.453,00			
ALIENACAO DE BENS	28.849,00			
ALIENACAO DE BENS MOVEIS	28.849,00			
ALIENAÇÃO OUTROS BENS MOVEIS	28.849,00			
TRANSFERENCIAS DE CAPITAL	22.512.661,00	25.500,00	1.685.556,88	
TRANSFERENCIAS INTERGOVERNAMENTAIS	8.239.189,00		606.991,38	
TRANSFERENCIAS DA UNIAO	4.265.787,00		606.991,38	
TRANSFERENCIAS DOS ESTADOS	3.024.174,00			
TRANSFERENCIAS DE CONVENIOS	14.273.472,00	25.500,00	1.078.565,50	
TRANSF DE CONVENIOS DA UNIAO	56.808,00		979.200,00	
TRANSF. CONV. ESTADO UNIAO E SUAS ENTIDADES	63.000,00	25.500,00	99.365,50	
RECEITAS PRIMÁRIAS DE CAPITAL	22.512.661,00	25.500,00	1.685.556,88	
RECEITA PRIMÁRIA TOTAL (VII)	104.735.753,00	18.492.451,83	89.694.421,82	

Gadyel Gonçalves de Aguiar Paula
 Gadyel Gonçalves de Aguiar Paula
 Prefeito Municipal

Paulo Roberto de Carvalho
 PAULO ROBERTO DE CARVALHO
 Contador



ESTADO DO CEARÁ
PREFEITURA MUNICIPAL DE SAO BENEDITO
RELATÓRIO RESUMIDO DA EXECUÇÃO ORÇAMENTÁRIA
DEMONSTRATIVO DO RESULTADO PRIMÁRIO
ORÇAMENTO FISCAL E DA SEGURIDADE FISCAL

RREO – Anexo VI (LRF, Art. 53, inciso III) **JANEIRO A DEZEMBRO 2015/6º BIMESTRE NOVEMBRO-DEZEMBRO**

DESPESAS PRIMÁRIAS	DOTAÇÃO ATUALIZADA	DESPESAS LIQUIDADAS		
		No Bimestre	Até o Bimestre/ 2015	Até o Bimestre/ 2014
DESPESAS CORRENTES	86.404.547,58	17.910.031,83	76.027.439,31	
PESSOAL E ENCARGOS SOCIAIS	44.494.498,40	9.800.338,49	42.014.291,39	
JUROS E ENCARGOS DA DIVIDA	3.554,00			
OUTRAS DESPESAS CORRENTES	41.906.495,18	8.109.693,34	34.013.147,92	
DESPESAS PRIMÁRIAS CORRENTES(X)	86.400.993,58	17.910.031,83	76.027.439,31	
DESPESAS DE CAPITAL	10.190.303,96	1.879.936,68	3.904.342,27	
INVESTIMENTOS	10.178.944,96	1.879.936,68	3.904.342,27	
INVERSOES FINANCEIRAS	1.979,00			
AMORTIZACAO DA DIVIDA	9.380,00			
DESPESAS PRIMÁRIAS DE CAPITAL(XV)	10.180.923,96	1.879.936,68	3.904.342,27	
RESERVA DE CONTIGÊNCIA(XVI)	411.115,46			
RESERVA DO RPPS(XVII)	-	-	-	-
DESPESA PRIMÁRIA TOTAL(XVIII)	96.993.033,00	19.789.968,51	79.931.781,58	
RESULTADO PRIMÁRIO(XIX)	7.742.720,00	-1.297.516,68	9.762.640,24	
SALDO DE EXERCÍCIOS ANTERIORES	-	-	-	
DISCRIMINAÇÃO DA META FISCAL			VALOR CORRENTE	
META DE RESULTADO PRIMÁRIO FIXADA NO ANEXO DE METAS FISCAIS DA LDO PARA O EXERCÍCIO DE REFERÊNCIA			-	

Gadyel Gonçalves de Aguiar Paula
Gadyel Gonçalves de Aguiar Paula
 Prefeito Municipal

Paulo Roberto de Carvalho
PAULO ROBERTO DE CARVALHO
 Contador
 CRC/CE 008415/O-6



ESTADO DO CEARÁ
PREFEITURA MUNICIPAL DE SAO BENEDITO
RELATÓRIO RESUMIDO DA EXECUÇÃO ORÇAMENTÁRIA
DEMONSTRATIVO DOS RESTOS A PAGAR POR PODER E ÓRGÃO
ORÇAMENTO FISCAL E DA SEGURIDADE SOCIAL
JANEIRO A DEZEMBRO 2015/BIMESTRE NOVEMBRO-DEZEMBRO

LRF – ART. 53, inciso V, Anexo VII

R\$ 1,00

PODER / ÓRGÃO	RESTOS A PAGAR PROCESSADOS					RESTOS A PAGAR NÃO PROCESSADOS			
	Inscritos		Cancelados	Pagos	A Pagar	Inscritos Do Exercício	Cancelados	Pagos	A Pagar
	Exercícios Anteriores	Do Exercício 2015							
EXECUTIVO Poder Executivo	7.122.536,13	7.496.878,41				705.597,37			
TOTAL	7.122.536,13	7.496.878,41				705.597,37			


Gadyel Gonçalves de Aguiar Paula
Prefeito Municipal


PAULO ROBERTO DE CARVALHO
Contador
CRC/CE 008415/O-6



ESTADO DO CEARÁ
PREFEITURA MUNICIPAL DE SAO BENEDITO
RUA PAULO MARQUES S/N
CNPJ:07.778.129/0001-74

DEMONSTRATIVO DAS RECEITAS E DESPESAS COM MANUTENÇÃO E DESENVOLVIMENTO DO ENSINO – MDERREO -

Anexo VIII (Lei 9.394/96, Art. 72)

Exercício: 2015 6º BIMESTRE - NOVEMBRO-DEZEMBRO

Imposto e Transferências Considerados para o Cálculo	Valor R\$
I.P.T.U	146.107,45
I.R.R.F	1.239.856,95
I.T.B.I	20.923,62
I.S.S	1.433.827,22
DIVIDA ATIVA DE IMPOSTOS	6.431,10
JUROS, MULTAS E ATUALIZAÇÃO MONETÁRIA DE IMPOSTOS E DÍVIDA ATIVA	137.899,80
QUOTA PARTE DE FPM	25.744.793,55
QUOTA PARTE DO ITR	3.671,88
COTA PARTE DO IPVA	1.217.144,91
COTA PARTE DO ICMS	4.577.340,94
COTA PARTE DO IPI	23.054,57
LEI COMPLEMENTAR Nº 87/96	14.467,65
TOTAL DOS IMPOSTOS E TRANSFERÊNCIAS	34.565.519,64
VALOR A APLICAR (ART. 212, C.F.) - 25% DO TOTAL DOS IMPOSTOS E TRANSFERÊNCIAS	8.641.379,91
COMPLEMENTAÇÃO FUNDEB	24.255.603,23
Despesas Consideradas como Aplicação em Manutenção e Desenvolvimento do Ensino	Valor R\$
(+) GASTOS COM EDUCAÇÃO - DESPESA EMPENHADA (FUNÇÃO 12)	36.632.867,27
(+) RESTOS A PAGAR INSCRITO EM EXERCÍCIOS ANTERIORES E LIQUIDADOS NO ATUAL EXERCÍCIO	8.980,00
(-) RESTOS A PAGAR NÃO PROCESSADOS INSCRITO NO EXERCÍCIO, RELATIVO A EDUCAÇÃO	326.455,48
(-) ENSINO MÉDIO (SUB-FUNÇÃO 362)	250.664,72
(-) ENSINO PROFISSIONAL (SUB-FUNÇÃO 363)	0,00
(-) ENSINO SUPERIOR (SUB-FUNÇÃO 364)	0,00
(-) DESPESAS REALIZADAS COM RECURSOS DE TRANSFERÊNCIAS VOLUNTÁRIAS	3.128.536,04
(-) DESPESAS REALIZADAS COM COMPLEMENTAÇÃO DO FUNDEB	24.255.603,23
VALOR APLICADO	8.680.587,80
PERCENTUAL APLICADO	25,11%
SUPERAFIT	39.207,89


Gadyel Gonçalves de Aguiar Paula
Prefeito Municipal


PAULO ROBERTO DE CARVALHO
Contador
CRC/CE 008415/O-6



ESTADO DO CEARÁ
PREFEITURA MUNICIPAL DE SAO BENEDITO
RELATÓRIO RESUMIDO DA EXECUÇÃO ORÇAMENTÁRIA
DEMONSTRATIVO DAS RECEITAS DE OPERAÇÕES DE CRÉDITOS E DESPESA DE CAPITAL
ORÇAMENTO FISCAL E DA SEGURIDADE SOCIAL

LRF – art. 53, paragrafo 1º, inciso I, Anexo IX

JANEIRO A DEZEMBRO 2015/BIMESTRE NOVEMBRO-DEZEMBRO

R\$ 1,00

RECEITAS	PREVISÃO ATUALIZADA (a)	RECEITAS REALIZADAS		
		No Bimestre	Até o Bimestre (b)	SALDO A REALIZAR (a - b)
RECEITAS DE OPERAÇÕES DE CRÉDITO (I)				
DESPESAS	PREVISÃO ATUALIZADA (a)	DESPESAS LIQUIDADAS		
		No Bimestre	Até o bimestre (b)	SALDO A REALIZAR (a - b)
DESPESAS DE CAPITAL	10.190.303,96	1.879.936,68	3.904.342,27	6.285.961,69
(-) Incentivos Fiscais e Contribuintes				
(-) Incentivos Fiscais a Contribuinte por Instituições Financeiras				
DESPESA DE CAPITAL LÍQUIDA (II)	10.190.303,96	1.879.936,68	3.904.342,27	6.285.961,69
DIFERENÇA (I-II)	-10.190.303,96	-1.879.936,68	-3.904.342,27	-6.285.961,69


Gadyel Gonçalves de Aguiar Paula
Prefeito Municipal


PAULO ROBERTO DE CARVALHO
Contador
CRC/CE 008415/O-6



<ESTADO DO CEARA - PREFEITURA MUNICIPAL DE SÃO BENEDITO>
RELATÓRIO RESUMIDO DA EXECUÇÃO ORÇAMENTÁRIA
DEMONSTRATIVO DA PROJEÇÃO ATUARIAL DO REGIME PRÓPRIO DE PREVIDÊNCIA DOS SERVIDORES
ORÇAMENTO DA SEGURIDADE SOCIAL
<JANEIRO A DEZEMBRO DE 2015 / BIMESTRE NOVEMBRO - DEZEMBRO>


RREO – ANEXO 10 (LRF, art. 53, § 1º, inciso II)

R\$ 1,00

EXERCÍCIO	RECEITAS PREVIDENCIÁRIAS (a)	DESPESAS PREVIDENCIÁRIAS (b)	RESULTADO PREVIDENCIÁRIO (c) = (a - b)	SALDO FINANCEIRO DO EXERCÍCIO (d) = ("d" exerc. Anterior) + (c)
	SEM MOVIMENTO			

FONTE BALANCETES


Gadyel Gonçalves de Aguiar Paula
Prefeito Municipal


PAULO ROBERTO DE CARVALHO
Contador




<ESTADO DO CEARA - PREFEITURA MUNICIPAL DE SÃO BENEDITO>
RELATÓRIO RESUMIDO DA EXECUÇÃO ORÇAMENTÁRIA
DEMONSTRATIVO DA RECEITA DE ALIENAÇÃO DE ATIVOS E APLICAÇÃO DOS RECURSOS
ORÇAMENTOS FISCAL E DA SEGURIDADE SOCIAL
<JANEIRO A DEZEMBRO DE 2015 / BIMESTRE NOVEMBRO - DEZEMBRO>

RREO – ANEXO 11 (LRF, art. 53, § 1º, inciso III)

R\$ 1,00

RECEITAS	PREVISÃO ATUALIZADA	RECEITAS REALIZADAS		SALDO A REALIZAR
	(a)	(b)		(c) = (a-b)
RECEITAS DE CAPITAL - ALIENAÇÃO DE ATIVOS (I) Alienação de Bens Móveis Alienação de Bens Imóveis				
DESPESAS	DOTAÇÃO ATUALIZADA	DESPESAS EXECUTADAS		SALDO A EXECUTAR
		Até o Bimestre		
	(d)	LIQUIDADAS	INSCRITAS EM RESTOS A PAGAR NÃO PROCESSADOS	(g) = (d-(e+f))
	(e)	(f)		
APLICAÇÃO DOS RECURSOS DA ALIENAÇÃO DE ATIVOS (II) Despesas de Capital Investimentos Inversões Financeiras Amortização da Dívida Despesas Correntes dos Regimes de Previdência Regime Geral da Previdência Social Regime Próprio dos Servidores Públicos	SEM MOVIMENTO			
SALDO FINANCEIRO A APLICAR	<EXERCÍCIO ANTERIOR>	<EXERCÍCIO>		SALDO ATUAL
	(h)	(i) = (Ib - (IIe + II f))		(j) = (IIIh + IIIi)
VALOR (III)				

FONTE: BALANCETE


Gadyel Gonçalves de Aguiar Paula
Prefeito Municipal


PAULO ROBERTO DE CARVALHO
Contador



ESTADO DO CEARÁ
PREFEITURA MUNICIPAL DE SÃO BENEDITO
RUA PAULO MARQUES S/N
CNPJ:07.778.129/0001-74

DEMONSTRATIVO DA RECEITA DE IMPOSTOS LÍQUIDA E DAS DESPESAS PRÓPRIAS COM AÇÕES E SERVIÇOS PÚBLICOS DE SAÚDE

RREO – ANEXO XII (ADCT, art. 77)

Exercício: 2015 6º BIMESTRE - NOVEMBRO-DEZEMBRO

Imposto e Transferências Considerados para o Cálculo	Valor R\$
I.P.T.U	146.107,45
I.R.R.F	1.239.856,95
I.T.B.I	20.923,62
I.S.S	1.433.827,22
DÍVIDA ATIVA DE IMPOSTOS	6.431,10
JUROS, MULTAS E ATUALIZAÇÃO MONETÁRIA DE IMPOSTOS E DÍVIDA ATIVA	137.899,80
QUOTA PARTE DE FPM	25.744.793,55
QUOTA PARTE DO ITR	3.671,88
COTA PARTE DO IPVA	1.217.144,91
COTA PARTE DO ICMS	4.577.340,94
COTA PARTE DO IPI	23.054,57
LEI COMPLEMENTAR Nº 87/96	14.467,65
TOTAL DOS IMPOSTOS E TRANSFERÊNCIAS	34.565.519,64
VALOR A APLICAR (ART. 77, ADCT) - 15% DO TOTAL DOS IMPOSTOS E TRANSFERÊNCIAS	5.184.827,95
Despesas Consideradas como Aplicação em Manutenção e Desenvolvimento do Ensino	Valor R\$
(+) GASTOS COM SAÚDE - DESPESA EMPENHADA (FUNÇÃO 10)	21.677.809,75
(+) RESTOS A PAGAR INSCRITO EM EXERCÍCIOS ANTERIORES E LIQUIDADOS NO ATUAL EXERCÍCIO	209.126,96
(-) RESTOS A PAGAR NÃO PROCESSADOS INSCRITO NO EXERCÍCIO RELATIVO A SAÚDE	169.768,87
(-) INATIVOS E PENSIONISTA	0,00
(-) SERVIÇO DE LIMPEZA E TRATAMENTO DE RESÍDUOS SÓLIDOS	0,00
(-) ASSISTÊNCIA MÉDICA E ODONTOLÓGICA A SERVIDORES	0,00
(-) SANEAMENTO BÁSICO (EXCETO PARA CONTROLE DE VETORES)	0,00
(-) DESPESAS REALIZADA COM RECURSOS DE TRANSFERÊNCIAS VOLUNTÁRIAS E OPERAÇÕES DE CRÉDITOS	13.524.741,79
VALOR APLICADO	8.192.426,05
PERCENTUAL APLICADO	23,70%
SUPERAFIT	3.007.598,10

Gadyel Gonçalves de Aguiar Paula
Gadyel Gonçalves de Aguiar Paula
Prefeito Municipal

Paulo Roberto de Carvalho
PAULO ROBERTO DE CARVALHO
Contador
CRC/CE 008415/O-6



<ESTADO DO CEARA - PREFEITURA MUNICIPAL DE SÃO BENEDITO>
RELATÓRIO RESUMIDO DA EXECUÇÃO ORÇAMENTÁRIA
DEMONSTRATIVO DAS PARCERIAS PÚBLICO-PRIVADAS
ORÇAMENTOS FISCAL E DA SEGURIDADE SOCIAL
<JANEIRO A DEZEMBRO DE 2015 / BIMESTRE NOVEMBRO - DEZEMBRO>

RREO - Anexo 13 (Lei nº 11.079, de 30.12.2004, arts. 22, 25 e 28)

RS 1,00

ESPECIFICAÇÃO	SALDO TOTAL EM 31 DE DEZEMBRO DO EXERCÍCIO ANTERIOR (a)	REGISTROS EFETUADOS EM <EXERCÍCIO>		SALDO TOTAL (c) = (a + b)
		No bimestre	Até o bimestre (b)	
TOTAL DE ATIVOS				
Direitos Futuros				
Ativos Contabilizados na SPE				
Contrapartida para Provisões de PPP				
TOTAL DE PASSIVOS (I)				
Obrigações Não Relacionadas a Serviços				
Contrapartida para Ativos da SPE				
Provisões de PPP				
GARANTIAS DE PPP (II)				
SALDO LÍQUIDO DE PASSIVOS DE PPP (III) = (I - II)				
PASSIVOS CONTINGENTES				
Contraprestações Futuras				
Riscos Não Provisionados				
Outros Passivos Contingentes				
ATIVOS CONTINGENTES				
Serviços Futuros				
Outros Ativos Contingentes				

SEM MOVIMENTO

DESPESAS DE PPP	EXERCÍCIO ANTERIOR	EXERCÍCIO CORRENTE (EC)	<EC + 1>	<EC + 2>	<EC + 3>	<EC + 4>	<EC + 5>	<EC + 6>	<EC + 7>	<EC + 8>	<EC + 9>
Do Ente Federado (IV)											
Das Estaduais Não-Dependentes											
TOTAL DAS DESPESAS											
RECEITA CORRENTE LÍQUIDA (RCL) (V)											
TOTAL DAS DESPESAS / RCL (%) (VI) = (IV)/(V)											

SEM MOVIMENTO

Nota:

FONTE BALANCETES


Gadyel Gonçalves de Aguiar Paula
Prefeito Municipal


PAULO ROBERTO DE CARVALHO
Contador



ESTADO DO CEARÁ
PREFEITURA MUNICIPAL DE SAO BENEDITO
RELATÓRIO RESUMIDO DA EXECUÇÃO ORÇAMENTÁRIA
DEMONSTRATIVO SIMPLIFICADO DO RELATÓRIO RESUMIDO DA EXECUÇÃO ORÇAMENTÁRIA
ORÇAMENTO FISCAL E DA SEGURIDADE SOCIAL

RGF - LRF, art. 48 - Anexo XIV

JANEIRO A DEZEMBRO 2015/6º BIMESTRE NOVEMBRO-DEZEMBRO

R\$ 1,00

BALANÇO ORÇAMENTÁRIO - RECEITAS		No Bimestre	Até o Bimestre		
Previsão Inicial da Receita			97.005.967,00		
Previsão Atualizada da Receita			97.005.967,00		
Receita Realizada		17.213.000,36	83.378.147,21		
Saldo do Exercício Anterior					
Déficit Orçamentário					
BALANÇO ORÇAMENTÁRIO - DESPESAS		No Bimestre	Até o Bimestre		
Dotação Inicial			97.005.967,00		
Créditos Adicionais			97.005.967,00		
Dotação Atualizada			97.005.967,00		
Despesas Empenhadas		14.256.302,14	81.274.951,67		
Despesas Liquidadas		19.789.968,51	79.667.515,57		
Superavit Orçamentário			3.446.365,63		
DESPESA POR FUNÇÃO / SUBFUNÇÃO		No Bimestre	Até o Bimestre		
Despesas Empenhadas		14.256.302,14	81.274.951,67		
Despesas Liquidadas		19.789.968,51	79.667.515,57		
RECEITA CORRENTE LÍQUIDA - RCL				Até o Bimestre	
Receita Corrente Líquida				81.692.590,33	
RECEITAS E DESPESAS DOS REGIMES PREVIDENCIÁRIOS		No Bimestre	Até o Bimestre		
Regime Geral de Previdência Social					
Receitas Previdenciárias Realizadas(I)					
Despesas Previdenciárias Liquidadas(II)					
Resultado Previdenciário (III) = (I-II)					
RESULTADO NOMINAL E PRIMÁRIO		Metas Fixadas na LDO	Resultado Apurado Até Bimestre	% em Relação as Metas	
Resultado Nominal			-3.629.754,72		
Resultado Primário			9.762.640,24		
MOVIMENTAÇÃO DE RESTOS A PAGAR		Inscritos Exercícios Anteriores	Até o Bimestre		Saldo a Pagar
			Cancelados	Pagamento	
RESTOS A PAGAR PROCESSADOS		14.619.414,54			14.619.414,54
Poder Executivo					
RESTOS A PAGAR NÃO PROCESSADOS		705.597,37			705.597,37
Poder Executivo					
TOTAL					
DESPESA COM MANUTENÇÃO DE ENSINO - MDE		Valor Apurado Até o Bimestre	Limites Constitucionais Anuais		
			% Mínimo Aplicado	% Aplicado Até o Bim.	
Mínimo Anual de <18% / 25%> das Rec. de Impos. na Manut. Des. Ensino - MDE		8.680.587,80	15%	25,21%	
Mínimo Anual de <60%> das Despesas com MDE no Ensino Fundamental					
Mínimo Anual de <60%> do FUNEB na Remuneração dos Prof. Ensino Fundamental					
RECEITA DE OPERAÇÕES DE CRÉDITOS E DESPESA DE CAPITAL		Valor Apurado Até o Bimestre	Saldo a Realizar		
Receitas de Operações de Créditos					
Despesas de Capital Líquida					
PROJEÇÃO ATUARIAL DOS REGIMES DE PREVIDÊNCIA		2008	2009	2010	2011
Regime Próprio de Previdência Social dos Servidores					
RECEITA DE ALIENAÇÃO DE ATIVOS E APLICAÇÃO DE RECURSOS		Valor Apurado Até o Bimestre	Saldo a Realizar		
Receita de Capital Resultante de Alienação de Ativos					
Aplicação de Recursos de Alienação de Ativos					
DESPESAS COM AÇÕES E SERVIÇOS PÚBLICOS DE SAÚDE		Valor Apurado Até o Bimestre	Limites Constitucionais Anuais		
			% Mínimo Aplicado	% Aplicado Até o Bim.	
Despesas Próprias com Ações e Serviços Públicos de Saúde		8.192.426,05	23,71	23,71	

Gadyel Gonçalves de Aguiar Paula
 Gadyel Gonçalves de Aguiar Paula
 Prefeito Municipal

Paulo Roberto de Carvalho
 PAULO ROBERTO DE CARVALHO
 Contador